

مجرأت گیتا

بابو دیویدیاں گیتا

ادارہ مطبوعات سلیمانی
رحمان مارکیٹ، غزنی سٹریٹ
اردو بازار، لاہور ۴

ناشر..... عبد الوحید سلیمانی

مطبع..... شرکت پرنٹنگ پریس لاہور

قیمت..... - ۱۰ روپے

عرضِ شاعر

تجربات گیتا، بالو دیویدیاں گیتا کی مرتب کردہ کتاب ہے جو ۱۹۳۵ء میں شائع ہوتی تھی۔ بالو صاحب ہندوستان کے معروف طبی ادارہ گیتا اینڈ کمپنی ٹوہانہ کے پروفیسر تھے۔ یہ وہی ادارہ ہے جو "آب حیات" کے نام سے رسالہ شائع کرتا رہا۔ "آب حیات" نے طبی دنیا میں ایک انقلاب برپا کیا تھا۔ استاذ الملکا حکیم محمد عبید اللہ اور پنڈت کرشن کنوروت شرما مختلف ادوار میں اس کے ایڈیٹر رہے ہیں۔


اس کتاب میں جو مجربات درج کئے گئے ہیں۔ وہ مصنف کی سالہا سال کی
 کوششوں کا نتیجہ ہیں۔ ایک ایک نسخہ کے حصول کے لیے مہینوں تک فیروز ساہیوں
 اور عطائیوں کے پیچھے بھاگنا پڑا۔ ان کی سیوا کرنا پڑی اور ان کی خواہشات پر پیسہ
 اور وقت ضائع کرنا پڑا۔

بالو دیوید یال کے الفاظ میں اس کتاب کے تمام نسخہ جات آزمودہ مرتبہ الآثار اور
 بے ضرر ہیں۔ اس لیے بلا کھلے ہر شخص کو ان سے فائدہ اٹھانا چاہیے۔

والسلام
 عبدالحی علی خان
 ۶/۶/۲۹

ترتیب

۷	سر کی بیماریاں
۱۹	دانت، ناک، منہ اور کان کی بیماریاں
۲۵	معدہ اور آنتوں کی بیماریاں
۲۹	سینہ پھیپھڑے اور پہلو کی بیماریاں
۳۳	دل جگر اور تلی کی بیماریاں
۳۶	گردہ اور مثانہ کی بیماریاں
۴۷	مردوں کی خاص بیماریاں
۵۷	عورتوں کی بیماریاں
۷۱	بچوں کی بیماریاں
۸۰	ناگہانی حوادث کا علاج
۸۵	چند بوٹیوں کے تیل
۹۱	کشتہ جات
۹۵	متفرقات



سر کھے بیماریاں

عرق مقوی دماغ

جاوتری، پالپھڑ، پوست نارنگی، کباب چینی، ثوب کلاں، بہمن سفید، خولنجان
ہر ایک ۲۰ تولہ۔ تیز پات، درونج عقرنی، الائچی کلاں، ناگیسرتج، دارچینی۔ ہر ایک
۱۰ تولہ۔ کچھد، بورہ صندل سفید، ہنس راج۔ خاکسی ہر ایک ۸ تولہ۔ ابریشم خام کتر اہوا زعفران
ہر ایک چار تولہ۔ گل گاؤ زبان، گل اسٹو دوں۔ گل منڈی، گل کیشلی۔ گل نیلوفر۔ اندر سے
زرد پگھڑی نکلے ہوئے، گل کشنیز، ہر ایک ۳۰ تولہ۔ گاجر کاپانی، گنے کارس، تر بلوز کاپانی
ہر ایک دو سیر عرق کاسنی، عرق مگوہر ایک تین سیر۔

رات کو تمام ادویات جو کوب کر کے چینی یا شیشے کے برتن میں ڈالیں۔ صبح کو گائے
کا دودھ آدھ سیر ڈال کر عرق کشید کریں۔ پہلی دفعہ آٹھ سیر عرق کشید کریں۔ بعد ازاں اس
کا عرق دوبارہ بقدر تین سیر نکالیں۔ اور تول میں بھر لیں۔ دو تین دن رکھ کر پینا شروع کریں۔
پہلے روز ڈیڑھ تولہ سے شروع کریں۔ اور تین تین ماشہ ایک ہفتہ تک اضافہ کریں جتنی کہ
تین سو تین تولہ کے قریب روزانہ استعمال کئے جائیں۔

فوائد

تقویت دل و دماغ اور اعصاب کے واسطے بیحد مفید ہے جو شخص دماغی کام کرنے سے کمزور ہو۔ سرگھومتا ہو یا غشی تک نوبت پہنچتی ہو چند یوم میں درست کر دے گا۔ ضعف باہ، جریان کے لیے تیر بہدف ثابت ہوا ہے۔ جو عورتیں بکثرت جاری ہونے خون حیض سے اور مرد بسبب زیادہ نکلنے خون بوا سیر کے بہت ناطاقت ہو گئے ہوں ان کے لیے اس عرق سے بڑھ کر تقوی کوئی دوا نہیں۔ یادداشت بڑھاتا ہے۔ غم و فکر کو دور بھگاتا ہے۔ ان کے علاوہ شہوت طعام اور حوصلہ زیادہ کرتا ہے۔ خون کے فساد کی اصلاح کرتا ہے بڑھاپے کے حکم دور ہو جاتے ہیں۔ رنگت خوشنما بھل آتی ہے۔

مقوی دماغ گولیاں

۲

روحی مصطلگی، الچی خود، مغز، تخم کنار و شتی، پوست بیخ چیتہ، مرکی، بلی لوٹن - ہر ایک چھ ماشہ۔ سب کو باریک سفوف کر کے شہد میں ایک ایک ماشہ کی گولیاں بنائیں۔ دو گولی ہر روز صبح کو گائے کے دودھ سے کھائیں۔ ہر قسم کا ضعف دماغ و ران سر دور ہو جائے گا۔ اور بچہ کسی قسم کی شکایت نہ ہوگی۔

درد سر کی مجرب المحرب دوا

۳

اگر می سے ہو تو درد سر کے لیے یہ دوا مفید ہے،

- کیاب چینی، برگ حنا، برگ بہول، برادہ صندل سفید۔ چاروں ہوزن عرق گلاب میں کھل کر کے پیشانی پر ضماد کریں۔
- ۴ - تخم تربوز کا مغز پانی میں پیس کر کان اور ناک میں ٹپکائیں فوراً آرام ہوگا۔
- ۵ - سبز کشنیر کے پانی میں صندل سفید گھس کر لیپ کریں۔
- ۶ - شربت نیلو قمر میں بہیدانہ کا لعاب حل کر کے صبح و شام پلائیں۔
- ۷ - مشک کا فوز چاول ہر ایک تین ماشہ۔ ایفون دورتی، لٹکی والی عورت کے دودھ میں حل کر کے پیشانی پر ضماد کریں۔

(سرمدی کا درد ہو تو)

- ۸ - ریٹھ و زعفران پانی میں گھس کر تین چار دفعہ دن میں دو تین قطرہ ناک میں ٹپکائیں۔
- ۹ - مہندی کے سبز پتوں کا بھرتہ کر کے سر پر باندھیں۔

۱۰ - ہر قسم کے درد سر کا تیر بہدف نسخہ

- تالیس پتر۔ فرنج مشک، ناگر موٹھ، زرشک ہر ایک دو تولہ۔ زراوند عسرج۔ سقونیا ریزونڈ چینی، مصبر ہر ایک ایک تولہ۔ اقیمون ۴ تولہ۔ سب کو سفوف کر کے مخلوط رکھیں۔ اگر گرمی سے درد ہو تو گائے یا بکری کے خام دودھ سے بقدر چھ ماشہ کھائیں۔ سردی سے ہو تو دودھ کو گرم کر کے استعمال کریں۔

۱۱ - درد سر کے لیے نسوار

کاجھل - تیزپات ، نانخن پریاں ، بالچھڑ ہر ایک ایک تولہ ، گل کئی سفید ، کچھکئی
 بیخ زمبلی تینوں چھ ماشہ ساتوں کو باریک کر کے کپڑھچان کر لیں اور نسوار چڑھائیں -
 سر پر ٹھنڈا پانی نہ ڈالیں - ناک بند کر کے پانی پئیں - شہطیہ آرام ہوگا -

۱۲ - سر کے گنج اور پھوڑے پھنسی کے لئے اکیسری تیل

گھونگھی سفید ، کلونجی ، اندرائن کا گودا - مغز خیبار ہر ایک تین تین تولہ لیموں کا چھلا
 آملہ کاسفوف ہر دو ۵ - ۵ تولہ - ایرسا (بیخ بنفشہ) سحر قرعہ - مغز تخم ازند ہر سہ دو دو تولہ
 تمام ادویات کو باریک کر کے پانی میں بھگوئیں اور چھ سات دن دھوپ لگائیں بعد
 ازاں تیل کاتیل آدھ سیر ڈال کر پکائیں جب پانی اور تمام ادویات جل جائیں - تو اتار
 کر سرد ہونے پر چھان کر بوتل میں بھریں -

فوائد

سر میں بلفہ ہو یا جوئیں یا غارش اور پھوڑے پھنسی ہوں تو چند ہی یوم میں لپھے
 ہو جاتے ہیں - گنج کے لیے ایسا مجرب نسخہ ہے کہ پرانا مرض دو ہفتہ میں شہطیہ دور ہو جاتا ہے
 استرہ سے بال مند کر استعمال کریں -

ایک اور سرسملع الاثر تیل

۱۳

جل نیم تازہ بقدر ایک سیر منگاکر کوٹیں۔ اور اس کا پانی نکال کر ۴۰ تولہ تیل کے تیل میں ڈال کر آگ پر چڑھائیں۔ جب تمام پانی جل جائے۔ چنبیلی کے پتے۔ نیم کے پتے۔ بکسیر کے پتے۔ ارنڈ اور بکائین کے پتے ہر ایک کے تازہ ۲۰ - ۲۰ تولہ منگاکر چلائیں۔ جب سب کو کونکر کے نکال پھینکیں تو باقی ۱۰ تولہ سفوف کر کے ڈالیں۔ اور اتار کر حل کر کے شیشے میں بھر لیں۔

فوائد

گنج کے لیے اس سے بڑھ کر اور کوئی دوا مفید نہیں ہے۔ اگر اسی تیل میں قدرے نیلا تھو تھلا حل کر کے لگائیں تو خارش اور دوا بھی دور کرتا ہے۔

خوشبودار تیل

۱۴

جھنڈی کے پتے ۴ سیر ہنسر لج۔ بالچھر۔ کچور۔ ناگر موٹھا۔ تیس تیس تولہ۔ لونگ ۸ تولہ۔ گلاب کے پھول۔ وھنیا۔ براہہ صندل سفید۔ تیز پات۔ بلی لوٹن۔ رتن جوت۔ ہر ایک بیس تولہ۔ تمام چیزوں کو جو کوب کر کے پانچ سیر پانی میں پکائیں۔ جب ڈیڑھ سیر کے قریب پانی رہ جائے تو چھان لیں اور ایک سیر تیل کا تیل شامل کر کے آگ پر چڑھائیں۔ آگ نرم رہے۔ جب پانی نصف کے قریب جل جائے تو کافر بقدر دو تولہ سفوف کے ڈالیں۔ اور جب تمام پانی خشک ہو جائے اتار کر چھان کر بوتل میں بھر لیں۔

فوائد

سر میں طراوت اور خوشبو پیدا کرتا ہے۔ گنچ اور سر کے درد۔ جلن اور جکھڑ آنے کو مفید ہے۔

دماغ میں ٹھنڈک اور آنکھوں میں بصارت تیز کرتا ہے بال کرنے سے محفوظ رکھتا ہے۔ خوشبو میں بے نظیر ہے۔

خضاب لاجواب

-۱۵

فولاد کا برادہ، آم کی گرمی پوست انار، آملہ، ہر ایک بم تولہ مصطلگی، سماق کاہی سرخ، برگ و سہمہ، مازو سبتر، اخروٹ کا سبز پوست (یہ نہ ملے تو پرواہ نہیں) بنسلوچن، سپاری، پوست ہرڑ ہر ایک دس تولہ، گلاب اور ہندی کے سبز پتے۔ ایک ایک سیر۔ تمام چیزوں کو چار گنا پانی میں آگ پر چڑھائیں۔ اور بہت ڈھیمی ڈھیمی آگ جلائیں۔ تاکہ سب ادویات کی قوت پانی میں آجائے۔ جب تیسرا حصہ پانی رہ جائے تو اتار کر ہاتھ سے خوب مل کر صاف کریں۔ پھرتلوں کا تیل خالص ادویات کے ہوزن ڈال کر ملائم آگ پر جوش دیں جب قدرے پانی رہ جائے تو اتار کر چھان لیں۔ اور یہ پانی دو تین دن دھوپ میں رکھ کر سکھائیں۔

فوائد

چھاچھ ترش۔ دہی یا نیم گرم پانی میں چند لیموں نچوڑ کر سفید بالوں کو دھو کر۔ برش سے یا ہاتھوں سے یہ تیل لگائیں۔ تین چار منٹ میں تمام سفید بال قدرتی بالوں

کی طرح سیاہ کر دے گا۔ اور کم از کم تین ہفتہ تک سیاہی برقرار رہے گی۔

نہایت مفید نسخہ

- ۱۶

(اس کے کھانے سے تمام عمر کوئی بال سفید نہ ہوگا)

پہلے سیاہ ، آملہ ، بہیڑہ ہر ایک ۸ تولہ ، گول مرتج سفید ، پیلپل ، سونٹھ پیلپول کلونجی ہر ایک ۶ تولہ ، بنفشہ ، ناگیسرا ، الچی خورد ، ناگروتھ ہر ایک ۳ تولہ۔ کیاب چینی۔ بھلاوہ ہر ایک ۲ تولہ۔ تل کے سبز پتے منگا کر ان کا پانی نکال کر شیشی میں بھریں اور بھلاوہ کو کھل میں ڈال کر وہی پانی ڈال کر تین دن تک کھل کریں۔ بعد ازاں تمام ادویات کو کوٹ چھان کر شامل کریں اور خالص شہد تمام ادویات سے ڈیوڑھے وزن میں ڈال کر معجون بنالیں۔

خوراک روزانہ اول ۴ ماشہ سے شروع کریں اور ایک ہفتہ بعد ۵ اور دوسرے ہفتہ ۶۔ تیسرے ہفتہ ۷ ماشہ بعد ازاں ۷ ماشہ کا معمول رکھیں اور کم از کم ۴ یا ۶ ماہ تک لگا تار کھائیں۔ کھٹائی اور دودھ کی چیزوں سے قطعی پرہیز رکھیں۔

فوائد

سفید بال سیاہ ہو جاتے ہیں یعنی آئندہ کھونٹی سیاہ نکلتی ہے۔ اور بعد میں تمام عمر کوئی بال سفید نہیں ہوتا۔ جسم کی بگڑھی ہوئی رنگت عود کر آتی ہے۔ ہر قسم کے ناسور اور بواسیر اور برص و بہق کے سیاہ و سفید دھبے اور جوڑوں کے درد بھی دور ہو جاتے ہیں۔ باہ کی طاقت بے پایاں بڑھ جاتی ہے حواس تیز اور تمام قوتیں تازہ ہو جاتی ہیں۔

۱۔ بال دور کرنے کا بے ضرر سفوف

انگور کی لکڑی جلا کر رکھ کر لیں اور اس کے ہموزن ہڑتال زدہ اور آب ناریسیدہ چونا و مردہ سنگ پیس کر ملا دیں۔ یعنی چلوں برابر وزن میں ہوں ان کو ایک شیشی میں بھر لیں۔ جب استعمال کرنا ہو تو چھ ماثنہ سفوف لے کر اس میں بقدر ایک ماثنہ کافور ملا کر گاڑھا گاڑھا لپیپ کریں۔ اگر پانی کی بجائے سر کر ڈال کر گھولیں۔ تو بال باریک اور کم پیدا ہوں گے۔ اس سفوف کے استعمال سے نہ تو چوڑا سیاہ ہوگا اور نہ ہی سوزش درد ہوگا۔

۱۸۔ تمام عمر بال نہ پیدا ہونے کی دوا

حن یوسف دو تولہ۔ مردار سنگ۔ نمک سانجھ، ایک تولہ تینوں کو کھل کر کے کچلہ تازہ کے رس میں گھول کر رات کو بالوں پر ضمنا کریں۔ صبح کو نیم گرم پانی سے ملا کر لپیپ کریں۔ اور دوسرے دن استرے سے مونڈیں۔ بعد ازاں پھر یہی لپیپ کریں اور دوسرے دن پھر استرے سے کھونٹی نکالیں۔ آئندہ کبھی وہاں پر بال نہ آئیں گے۔

۱۹۔ بال اڑانے کی انگریزی ۱۰۰

عام عرق جو بگلتا ہے، بیرم سلفاند کا بنتا ہے۔ اس میں اگر قدرے رتن جوت اور سرکہ حل کریں تو بے ضرر اور سرخ رنگت کا بن جاتا ہے۔

نسخہ و ترکیب

۱۶ تولہ گرم پانی میں ۴ تولہ بیرجم سلفاٹ ڈالیں اور برتن کا منہ مضبوط بند کر دیں۔
دس منٹ بعد ۹ ماشہ رتن جوت کا سفوف۔ دو تولہ سرکہ حل کر کے چھان کر شیشی میں
بھریں۔ اور بوقت ضرورت بالوں کی خبڑوں پر لگا کر ۴ منٹ بعد دھوئیں۔ تمام بال
دور ہوں گے۔

۲۰ - تمام عمر بال نہ پیدا ہونے کی دوائی

بیرجم سلفاٹ دو اونس، چونا کاتیزاب تین اونس۔ پیار سفید کا پانی۔ نکاس نلی۔
ہر ایک چار چار تولہ۔ تمام چیزوں کو ایک ذات کر کے شیشی میں ڈالیں۔ اور بال منڈ کر
رات کو کاڑھا لپیپ کریں۔ صبح کو دھوئیں۔ چند یوم بعد پھر ایسا ہی عمل کریں۔ چار پانچ
دفعہ لگانے سے کبھی بال پیدا نہ ہوں گے۔

زکام و نزلہ کی مجرب المہرب دوائیں

قبض کشا گولیاں

۲۱

قرب (تروی، مصبر زرد، رب السوس، است ملٹی) کثیرا بہوزن لے کر کوٹ
چھان کر روغن بادام میں چرب کر کے قدرے شہد ملا کر گولیاں بنائیں۔
نوراک، ماشہ رات کو سوتے ہوئے تازہ یانی کے ساتھ۔

فوائد

جن لوگوں کو نزلہ و زکام کی بکثرت شکایت رہتی ہو ان کے لیے یہ گولیاں اکیس
 ہیں۔ رات کو سوتے وقت کھائیں۔ توجیح کو ایک دست کھل کر آتے گا۔ علیٰ ہذا پھر
 دوسرے دن یہی عمل کریں اور دوہی دن میں قطعی آرام ہوگا۔ گرم مزاج والوں کے لیے مفید ہیں
 ۲۲ - سردی کی وجہ سے نزلہ و زکام ہو اور یعنی طبیعت ہو تو ذیل کی گولیاں بنا کر استعمال
 کریں۔ دارچینی جنبدیدستر۔ زہر مہرہ ہر ایک ایک تولہ۔ ایفون۔ زعفران۔ مرہج سیاہ
 ہر ایک چھ ماشہ باریک پیس کر گولیاں بنائیں۔
 خوراک ایک ماشہ ہمراہ آب نیم گرم۔ ان کے استعمال سے نزلہ و زکام فوراً بند
 ہوگا اور تکلیف رفع ہوگی۔

سونگھنے کی مجرب دوائی

- ۲۳

کلونجی کو انگوری سرکہ میں آٹھ پہر تک کھل کر کے پونہ بنا کر سونگھائیں۔

نسوار کا بے نظیر نسخہ

- ۲۴

کاجپھل ایک تولہ۔ چاول ساٹھی دو تولہ جنبدیلی کے پھول چھ ماشہ تینوں کو باریک
 سفوف کر کے آگ (مدار) کے دو دھریں تین دن ترک کر کے بعد ازاں دھوپ میں سکھا کر
 نسوار بنالیں۔ اوریشی میں محفوظ رکھیں۔

فوائد

ہر قسم کا نزلہ و زکام اور درد سر منٹوں میں کافر ہو جاتا ہے۔ ناک سے بدبو آتی ہو یا ناک سے فضلہ گماتا ہو تو شرطیہ آرام آ جاتا ہے۔ کئی ایک مرگی والوں کو بھی اس نسوار کے لگاتار استعمال سے فائدہ ہوا ہے۔ اگر باوی سے دانتوں کا درد ہو تو وہ بھی اچھا ہو جاتا ہے۔

۲۵۔ نزلہ و زکام کے لیے بارہا تجربہ شدہ شہرت

گل گل کاؤزبان - ہنس راج (پرسیاؤشاں) ملٹی - گل نقشہ ہر ایک دو تولہ - عناب - لسوٹیاں چار تولہ بہمانہ کالعب ۱۰ تولہ خشکاش مبعہ پوست ۵ تولہ تمام ادویات کو جو کوب کر کے رات بھر ڈیڑھ سیر پانی میں بھگوئیں۔ اور صبح کو آگ پر چڑھائیں۔ جب نصف پانی رہ جائے تو چھان کر اس میں تین پاؤ مصری ڈال کر شہرت کا قوام درست کر لیں۔
خوراک پھر یا سات تولہ صبح وسات تولہ شام۔

فوائد

اس کے استعمال سے ناک اور چھاتی کی سوزش - کھانسی سر کا درد اور زکام کے سبب بخار ہو تو وہ بھی سب کو ساتھ لے کر کافر ہو جاتا ہے۔ ناک سے پانی گرنا بند ہو جاتا ہے۔ سستی اور بے چینی رفع ہو جاتی ہے۔

۲۶۔ یادداشت بڑھانے کی تیر بہدف گولیاں

بہن سیفد - بالچتر - دارجینی - مرکی - بیخ سوسن ہر ایک دو تولہ - ابریشم کترا ہوا -

بغیر ان ہر ایک ایک تولہ۔ اور ک کے پانی میں کھل کر کے دودھ ماشہ کی گولیاں بنا لیں گائے کے تازہ دودھ سے ایک گولی ہر روز صبح کو کھائیں۔

فوائد

اگر حافظہ بہت ہی بگڑ گیا ہو تو بجائے دودھ کے شہد کا شربت بنا کر ایک یا دو گولی روزانہ کھائیں۔ لگاتار ایک ماہ کے استعمال کرنے سے پرانی بچپن کی بھی بھولی ہوتی تمام باتیں یاد ہو جائیں گی۔ بعد ازاں کوئی شے فراموش نہ ہوگی۔

علاوہ اس کے جریان احترام اور ہر قسم کے ضعفِ باہ کے لیے بہت مفید ہیں۔ ہاضمہ کمزور ہو تو بھی قوی ہو جائے گا۔ سورتوں کو ایک گولی سے زیادہ نہ کھلائیں۔

۲۷۔ نیان کو جڑ سے دور کرنے والا سفوف

مالک گنی۔ کنہر۔ زراوند مدحرج۔ اجوائن ہر ایک دو تولہ۔ گل اسطوخودوس برہمی بوٹی۔ ہر ایک ایک تولہ۔ پوست بیخ پیٹھائین تولہ۔ تمام ادویات کو کوٹ چھان کر سفوف بنائیں۔ روزانہ سات ماشہ گائے کے دودھ یا عرق بیدمشک میں قدر سے مصری حل کر کے پلائیں۔

فوائد

یہ سفوف جریان منی اور ضعف دماغ کے لیے بھی مجرب ہے۔ فراموشی دور کرنے میں صد ماہ اشخاص پر آزمایا گیا اور مفید ثابت ہوا۔ درمیان استعمال سفوف صفا کے تریش اشیا تیل اور مباشرت سے پرہیز کریں۔

دانت ہناک منہ اور کان

کی بیماریاں

دانتوں کا منجن

- ۲۸

شناخ بارہ سنگا بقدر بیس تولہ لائیں۔ اس کو درمیان سے چیر کر چار کٹے کریں۔
ادو میں پھل کو پتھر پر پانی ڈال کر گھس گھس کر ان ٹکڑوں پر لپیپ کریں۔ بعد ازاں خشک ہونے
پر دو گھنٹہ کانٹوں کی آگ میں رکھیں کشتہ ہو جائے گا۔ پھر اس میں مندرجہ ذیل ادویات
شامل کر کے منجن بنا لیں۔

سوتھ پھنکڑھی۔ ہر تال سفید۔ سہاگہ۔ دھنیا۔ پانچوں دس دس تولہ لے کر کونلوں
پر بھون لیں اور ذیل کی چیزیں اضافہ کریں۔

ناگ موتھا۔ گلاب کے پھول۔ الہی کا چھلکا۔ پوست پستہ مغز۔ پوست نارنجی۔
 پھر تیلہ۔ سمندر پھین۔ کھٹھلی۔ ہر ایک پانچ پانچ تولہ۔ برادہ آسن۔ نیسلوٹن۔ چھالیہ تینوں
 چار چار تولہ۔ نیلا تھوٹھا ایک تولہ۔

فوائد

ہر قسم کے درد۔ مسڑھوں کے ورم۔ گوشت خورہ اور میل۔ کثافت دور کرنے میں
 لاجواب ہے۔ خون آتا ہو۔ یا دانت ہلے ہوں۔ یا رنگت بگڑ گئی ہو تو چند یوم کے استعمال سے
 سب شکایتیں رفع ہوں گی۔

منجن کا ایک اور نسخہ

- ۲۹

پسیاں اور چینی کی ٹھیکری جلا کر دس دس تولہ رکھ لے لیں۔ اس میں ذیل کی ادویات
 ملکا کر منجن بناویں۔

نوشادر۔ عقرقر جا۔ گول مرچ سفید۔ جو کا آنا۔ ست لیموں۔ انار کے پھول۔ ہر ایک
 ۶ تولہ۔ سماق دانہ۔ دم الانوین۔ سونا کھی چار چار تولہ۔ سب کو سفوف بنا کر ہوزن شہد میں
 ایک ذات کر کے ایک سیاہی چوس کاغذ پر بچھا دیں۔ اور کونلوں کی آگ میں کونکہ کریں۔ بعد
 ازاں پیس کر بلیک کر کے کشیشی میں بھریں۔ تمام امراض دانت کو مفید ہے۔ دانت
 سفید کرنے میں اس سے بڑھ کر کوئی دوا دنیا بھر میں نہ ملے گی۔

صبح و شام دونوں وقت اگر دائمی مہول بنائیں تو تمام عمر کوئی بیماری دانتوں اور
 مسڑھوں کو لاحق نہ ہوگی۔ اگر خوشبودار کرنا چاہیں تو دو تولہ گلاب کے پھول اور ایک تولہ

کافور میں کرتیا رشده معجن میں ملائیں۔

۳۰۔ کان کے درد کی دوائی

بنگ کے پتے خشک ایک تولہ۔ رسونت ۶ ماشہ۔ ایون ۲ ماشہ۔ کافور ایک ماشہ مولی کاپانی۔ پیاز کاپانی۔ سرکہ انگری ہر ایک چار چار تولہ۔ لڑکی دالی عورت کا دودھ ۸ تولہ۔ سب کو آگ پر پڑھائیں۔ جب چار پانچ جوش آجائیں۔ تو اتار لیں اور چھان کر شیشی میں بھر لیں۔ اور دن میں چار پانچ دفعہ دودھ قطرے کان میں پیکایا کریں۔ ہر قسم کے درد کو فی الفور آرام دے گا۔

۳۱۔ کان کے زخم اور ورم کی دوا

لائی یعنی انزروت ایک تولہ۔ ستمونیا۔ افسنتین۔ ایرسا ہر ایک چار ماشہ۔ کبھی سفید دو ماشہ۔ سب کو میتھی کے لعاب میں حل کر کے نیم گرم کان میں ڈال دیں۔

فوائد

درد کی شدت سے بخار ہو تو اتر جائے گا۔ کان میں کیرے ہوں تو مر کر دفع ہوں گے۔ ورم اور سوزش قطعی دور ہوگی۔ بعد مرض رفع ہونے کے صابون اور شکر کے پانی میں دھونا چاہئے۔

بہرے پن کی اکیسر دوائی

- ۳۲

لونگ انار کی ٹوپی جنبید ستر۔ ہر ایک ایک تولہ۔ سہاگہ بریاں تین ماشہ چاروں
کو تین تولہ روغن بادام تلخ میں کھول کر کے بعد ازاں ۱۰ تولہ سرکہ میں ڈال کر ایک ہلکا سا
جوش دے کر شیشی میں بھر لیں۔ صبح و شام چند قطرے ڈالائیں۔ ایک دو ہفتہ میں
سماعت درست ہو جائے گی۔

آزمودہ نسخہ

- ۳۳

تلسی جنگلی کے پتے منگاکران کا عرق بقدر میں تولہ حاصل کریں اور اس میں
چھٹکڑی سرخ۔ زعفران۔ مصبر ہر ایک تین تین ماشہ باریک پیس کر ملا دیں اور نیم گرم
چیکایا کریں۔ نہایت سود مند ہے۔

گدھے کی لید کا نچوڑ۔ اور انڈے کی سفیدی بھی نیم گرم کر کے کان میں ڈالنے سے
چند ماہ کا بہرہ پن زائل ہو جاتا ہے یہ احتیاط رہے کہ جس وقت کوئی دوا کان میں ڈالنا ہو اسی
وقت اس کو نیم گرم کر لینا چاہیے۔

نکسیر کی مجرب دوائی

- ۳۴

اونٹ کی پشم سوختہ کریں۔ اس کی لاکھ ایک تولہ۔ چھٹکڑی ایک تولہ۔ مانو ۹ ماشہ

کافور ۶ ماشہ - گیرو ۴ ماشہ - سب کو باریک پیس کر نسوار چڑھائیں - نکیسر فوراً بند ہوگی -
 ۳۵ - کاغذ اور انڈے کا چھلکا کی دو تولہ راکھ لے کر اسی کے ہوزن یہ چھ ادویات سفوف
 کر کے نسوالیں - پوست انار ترش - تخم ریحان - برگ ببول گل کسم - پوست ڈھاک - تخم پاکک -
فوائد

ان ہر دو ادویات کے استعمال سے نکیسر فوراً بند ہو جاتی ہے - اور بعد ازاں کسی قسم
 کا درد - بخار یا دوران سر کا عارضہ نہیں ہوتا - اگر سر پر ٹھنڈی دوائیں لپیپ کرنے سے نکیسر
 بند نہ ہو تو کئی امراض لاحق ہونے کا خدشہ ہوا کرتا ہے -

۳۶ - منہ کی بدبو و جلن دور کرنے کا سفوف

املی کے پتے - ببول کی خام پھلی - گلاب کا زیرہ ہر ایک ایک تولہ - طباشیر
 دم الاخوین - کتھ سفید جد اور ہر ایک ۹ ماشہ - برگ جھاؤ - کباب جینی - بھنگڑمی بریاں -
 مصطکی - ہر ایک چھ ماشہ کافور ۴ ماشہ - سفوف بنا کر منہ میں چھڑکیں -

فوائد

زبان پھٹ جائے یا منہ میں آبلہ و جلن ہو یا گوشت خورہ ہو تو تین چار یوم کے
 استعمال سے شرطیہ آرام ہوگا -

شیرخوار بچوں کے قلاع دہن کا اکسیر دھوڑا ہے - اگر گرمی کا بہت جوش ہو تو اول
 کتیر اگھول کر ایک کھلی کریں - بعد ازاں سفوف چھڑکیں -

۳۷ - ایک شخص کے منہ میں بکثرت مے نوشی سے زبان اور تمام منہ میں پھالے اُبھر آئے تھے۔ مسوڑھے پھول گئے تھے اور سخت بد بو آتی تھی اس کے لیے ذیل کا سفوف بنایا گیا۔ حالانکہ اس نے قبل اس دوا کے کتنی ہی ڈاکٹری و یونانی ادویات کا استعمال کیا۔ اور کچھ فائدہ نہ ہوا تھا۔ مگر اس سے آنا فانا صحت یاب ہو گیا۔ نسخہ یہ ہے۔

مسور کا چھلکا، جو کا چھلکا، سنگ براجست، کشنیز سوختہ، پوست خستخاش، مائیں، ہیر ایک ایک تولہ، مغز تخم کنار، الائچی کلاں، مغز اہلی، زہر مہرہ، ہر ایک ۶ ماشہ، سب کو کوٹ چھان کر قدرے کا فور ملا کر استعمال کریں۔ دن میں چار دفعہ اس دوائی کا استعمال واجب ہے۔



معدہ اور آنتوں

کی

بیماریاں

عجیب و غریب خوش ذائقہ چورن

ہرٹہ - بہیرہ - آملہ - چیتتہ - زنجبیل ہر ایک دس تولہ پیسلے - پودینہ - تربد - سنا
 ہر ایک ۶ تولہ - سونف - اجچور - انار دانہ - نوشادر - ست لیموں ہر ایک پانچ تولہ - لوہنگ
 اجوائن چار چار تولہ - نمک ملی بیس تولہ - تمام ادویات کو کوٹ چھان کر ملائیں -
 خوراک ۶ ماشہ بقدر عمر و طاقت جسمانی کم و بیش کر لیں -

فوائد

پیٹ میں درد ہو یا نفع ہو نیم گرم پانی سے کھلائیں - اگر بھوک بند ہو تو صبح و

شام تھوڑا تھوڑا چائنا چاہیے۔

اس کے لگاتار استعمال سے ضعف ہاضمہ۔ قزاقروکی اشتہا کی تمام شکایات رفع ہو جاتی ہیں۔

نوٹ

نمک نلی بازار سے نہ ملے تو خود بنالیں۔ اس کی ترکیب یہ ہے کہ ڈنڈا تھوہر (بہتر) منگا کر اس کا گودا نکالیں اور اس میں پسا ہوا نمک لاہوری بھر لیں۔ اس میں کچھڑ لگا کر کٹڈول کی آگ میں دو گھنٹہ رکھیں بعد ازاں نکال کر نمک حاصل کر لیں۔

-۳۹

لذیذ چورن

انیسوں۔ دارچینی۔ زنجبیل۔ فلفل دراز۔ پوست ہلیہ زرو۔ پوست لیموں۔ ہر ایک ۴ تولہ۔ برگ اٹلی۔ برگ سوہانجنہ۔ اجوائن ویسی۔ پودینہ۔ دھنیا بریاں ہر ایک ۴ تولہ نمک سانجھ۔ نمک سوچر۔ نمک کوکئی۔ نمک کھاری۔ لیموں کا ست ہر ایک تین تولہ۔ آگ کے چھول کا زیرہ ٹھک ۲ تولہ۔ دانہ الائچی خورد ایک تولہ۔ سب کو باریک کر کے کام میں لاتیں۔

-۴۰

درد شکم کی گولیاں

جاوتری۔ جو کھار دارچینی۔ کباب چینی۔ اجوائن خراسانی۔ زیرہ سیاہ ہر ایک ایک تولہ۔ انفتیمون۔ ریونڈ چینی۔ ستمونیا ہر ایک ایک تولہ۔ مصر۔ اجمود۔ ہیننگ ہر ایک ۹ ماشہ

سب کو سرکرائٹوری میں کھل کر کے گولیاں بناویں۔

خوراک ۲ ماشہ سے ۳ ماشہ ہمراہ آب گرم۔

فوائد

یہ چونکہ اور گولیاں ہر قسم کے ضعف معدہ، ہاضمہ و رطوبت معدہ کو مفید ہیں۔ درد کی حالت میں ان گولیوں کا استعمال زیادہ مفید ہوگا۔ قبض کی شکایت رہتی ہو یا مغز غذا ہضم نہ ہوتی ہو یا پانی تبدیل کرنے پر کسی نئی جگہ سکونت میں طبیعت سست رہتی ہو۔ بھوک بند ہو جائے تو ذیل کی گولیاں از حد مفید ہیں جسے صحت کو دائمی برقرار رکھنے کے لیے یہ گولیاں ہفتہ عشرہ میں ایک دفعہ استعمال کرنے سے ہمیشہ خوش رہو گے۔

نسخہ

عصارہ یونہ - مضرہ - ایک ایک تولہ - زیرہ ورد ۲ تولہ - غار لقیون جنہ بیدستر -
سقمونیا ہر ایک دس ماشہ - مغز اخروٹ ۴ تولہ - سفوف بنا کر گھیکوار کے شیرہ میں ایک
ایک ماشہ کی گولیاں بنائیں جو ان آدمی کو ایک گولی سے ایک دست آدے گا۔

فوائد

سودا، صفرا، بلغم تینوں خلطوں کا مادہ خارج ہوگا۔ معدہ دھل جائے گا۔ نفخ و
قراقرغ ہوں۔

دست آنا معلوم نہ دے گا۔ کسی قسم کی گھبراہٹ یا گرمی معلوم نہ ہوگی۔ اگر ۷ گولیاں
بہت بد ایک گھوٹ کر دس تولہ پانی میں حل کر کے دو گولی نگل کر اوپر سے پی لیں۔ تو تین

چار دست آجائیں گے۔ اور اندر کی بخوبی صفائی ہو جائے گی۔

پچکی (فواق) کے لیے زنجیر چٹنی

- ۴۲

بانس کے پتے۔ پوست بیرون لپتہ۔ مور کے پر ہر ایک کو آگ میں جلا کر ایک تولہ خاکستر بنائیں۔ اور ہمراہ ان کے ذیل کی ادویات سفوف کر کے گائے کے کمن دو چاند وزن میں چٹنی سنی بنالیں۔ ذائقہ کے لیے قدرے دیسی شکر ڈالنا چاہیں تو مختار ہیں۔

سفوف کی ادویات

دو پچ بھٹگی۔ پودینہ۔ الائچی خورد۔ زیرہ سفید۔ کلونجی۔ ہر ایک ۹ ماشہ۔ لونگ۔
قسط شیریں۔ پوست رنگترہ ہر ایک چھ ماشہ۔

فوائد

یہ چٹنی علاوہ ہر قسم کی پچکی روکنے کے درد پسلی دلہات کو از حد مفید ہے۔ خناق کی بیماری میں سود مند ہے معدہ اور انٹریوں کی خشکی دور کرتی ہے نھوک میں خون آتا ہو یا چھاتی پر بلغم چڑ گیا ہو تو مجرب و دوا ہے۔

بچوں کی مرگی یعنی ڈبہ ہاٹھرا باہ کے لیے تیر بہد ف ہے۔
خشک کھانسی۔ کالی کھانسی کو بھی مفید ہے۔

سینے پھپھڑے اور پہلو

کی

بیماریاں

۴۳ - در دہسلی یعنی ذات البجینہ کی مجرب گولیاں

گل گاؤ زبان - ارند کی بڑھا چھلکا ہر ایک دو تولہ - خبازی دو تولہ - پر سیاؤ شاں -
بنفشہ ہر ایک تین تولہ پانچوں کو کھل میں ڈال کر ارک کے تازہ پانی سے رگڑ کر گولیاں بنائیں
خوراک

۴ سے سات ماشہ تک ہمراہ شربت نیلو فر ۶ تولہ عرق کو ۱۰ تولہ کے دیں -

ضماد برائے درد پسلی

آرد باقلا دو ۵-۵ تولہ - بابونہ - پوست خشکاش دو دو تولہ - اکیلل الملک - آگ کی جڑ کا چھلکا ہر ایک ایک تولہ - سب کو پیس کر ایک ذرت کریں اور بہدانہ کے لعاب میں گونڈ کر روٹی پکائیں - جب ایک طرف پک جائے تو نیچے اس کے مصبر ایک تولہ مرغی کے انڈے کی زردی میں کھل کے لیپ کریں - اور اوپر روٹی کی خام طرف گرم گرم باندھیں -

تپ دق کے لیے تیر بہدف سفوف

یہ مرض اکثر نوجوانوں کو ہوا کرتا ہے - اول تو اس کی پہچان ہی مشکل ہوتی ہے شروع میں ذرا سی نبض تیز چلتی ہے سادرجہم قدر سے لاغر ہونے لگتا ہے اور کسی طرح کی شکایت نہیں ہوتی - چند ایام میں بعد تیسرے پہر کو طبیعت میں زیادہ سستی اور بے چینی سی محسوس ہونے لگتی ہے - لیکن صبح کو کچھ تندرست ہو جاتا ہے - اور مریض کو شک نہیں رہتا کہ مجھے بخار کا عارضہ ہے -

کچھ ایام بعد جب کوئی اندرونی عضو متورم ہوتا ہے تو مریض کو معمولی سا بوجھ محسوس ہوتا ہے - اس ورم میں پیپ پڑ جاتی ہے - نور و زانہ دو وقت بخار آنے لگتا ہے - اس میں اول ذرا سی سردی لگتی ہے - بعد ازاں جسم گرم اور نبض تیز ہو جاتی ہے - یہ نو تیس دو وقت اپنا دھکرتی ہیں - ایک دفعہ دو پہر کو دوسرے رات کے پچھلے پہر کے وقت ان ایام میں مریض کے چہرے پر سرخ یا اودے رنگ کے حلقے سے پڑ جاتے

ہیں۔ ہاتھ پاؤں اور تلوے جلنے لگتے ہیں گاہے پاؤں متورم ہوتے اور گاہے دست آنے لگتے ہیں۔ بھوک بند ہو جاتی ہے اور مریض دن بدن لاغر ہونے لگتا ہے۔ ایسی حالت میں ذیل کا سفوف گدھی کے دودھ سے صبح و شام دیا کریں۔ تو بیمار شریطہ بیخ جاتا ہے۔

سفوف نسخہ

کھربا۔ مہنگے کی جڑ۔ طباشیر۔ ست ملٹی ہر ایک دو تولہ۔ موتی بے سوراخ گلاب کا زیرہ۔ کافور۔ مرکی۔ گل خیری ہر ایک ڈیڑھ تولہ۔ مغز خیار۔ مغز فروزہ۔ مغز تربوز۔ مغز کدو۔ مغز بہدانہ۔ خشکاش ہر ایک ایک تولہ۔ سب کو کوٹ چھان کر سفوف بنا لیں۔ خوراک پانچ ماشہ۔ دودھ مندرکہ صدر دس تولہ کے ساتھ دیں۔

۲۶۔ تپ دق کے لیے مجرب المجرع عرق کا نسخہ

بجڑ پھلے ہوتے۔ کدو شیریں۔ مغز گودا کھیرے کا ہر ایک ۲۰ تولہ۔ گل بنفشہ تخم کاسنی بورہ صندل سفید ہر ایک تولہ۔ برگ کاہو۔ برگ کاسنی۔ برگ بید۔ برگ کرنجہ ہر ایک ۸ تولہ۔ گل سرخ۔ گلاب۔ گل گاؤ زبان۔ گل نیلوفر۔ تخم خرفہ۔ تخم تربوز۔ تخم کشنیز۔ تخم مٹھی تخم تجازی ہر ایک چھ تولہ۔ عرق کاسنی۔ عرق بید مشک۔ عرق شاہترہ۔ عرق کیوڑہ عرق نیلوفر۔ عرق گلاب دو آلتہ۔ ہر ایک تین تولہ۔ تمام ادویات کو جو کوب کر کے رات بھر ترقی مند بجز صدر میں جھگو کر صبح کو ان کے ہوزن عرق بناویں۔ خوراک ۸ تولہ صبح ۸ تولہ شام کو پلائیں۔

۴۷ - خشک کھانسی کے لیے مجرب گولیاں

کاکڑاسنگی - جاوتری - نونجان - تخم خبازی - عناب - لسوڑیاں - تخم خلمی - ہر ایک ۲ تولہ - گل بنفشہ - گل گاؤزبان - زوفا - ہر ایک ایک تولہ - زعفران - ابریشم کترا ہوا - ہر ایک ۶ ماشہ - تمام چیزیں سفوف کر کے تیرا کے لعاب میں ڈالیں - اور قدرے اشکر دیسی برائے ذائقہ شامل کر کے ایک ایک ماشہ کی گولیاں بنائیں - ایک گولی منہ میں رکھ کر اس کا رس چوستے رہیں -

۴۸ - کھانسی تریبغمی کی اکسیر دوا

پرسیاؤشاں - کہر بارست ملٹھی - بیبل - زنجبیل - پوست خشکاش ہر ایک ایک تولہ - تخم دھتورہ - آگ کے پھول خشک کا زیرہ - جدوار ہر ایک پچھ ماشہ - بریاں سہاگہ ۴ ماشہ - ایفون ایک ماشہ - اورک کے پانی میں تمام چیزوں کو گھول کر کے ایک ایک ماشہ کی گولیاں بنائیں - اور چرائتا کاسفوف ۶ ماشہ بیس تولہ پانی میں ایک دو جوش دے کر چھان لیں - اور ایک گولی حل کر کے گھونٹ گھونٹ پیتیں - کھانسی شرطیہ دفع ہوگی -



دل جگر اور تلی

کی

بیماریاں

ضعف جگر کی اکیس گولیاں - ۴۹

گلاب کے پھول - زرشک - دھتورہ کے بیج - گندھک ایک ایک تولہ - بالچھڑ
 تاج ہر دو دو تولہ - مصطکی - تخم کثوث - تل کے پھول ہر ایک تین تولہ - سب کو کھل کر کے
 عرق کاسنی میں گولیاں بنائیں -
 خوراک ۴ ماشرہ شہرت انار کے ساتھ دیا کریں -

درم جگر کا سفوف

- ۵۰

ریونڈ چینی۔ فسنبتین۔ بیج کاسنی۔ ہر ایک دو تولہ۔ تخم کرفس۔ سفوف ہر ایک ایک تولہ نیلی سوسن کی جڑ (ایرسا) ۹ ماشہ۔ سوڈا چھ ماشہ۔ سب کو باریک کر کے سفوف بنائیں اوٹنی کے دودھ سے ہر روز صبح کوچھ ماشہ کھلایا کریں۔

غذا

ساگودانہ۔ کچھڑی۔ دلیا اور سبزی کا بکثرت استعمال کریں۔

پرہیز

دودھ۔ چائے۔ شراب۔ سرخ مرچ۔ گوشت چینی وغیرہ۔ دھوپ میں پھرنا۔ اور زیادہ محنت کرنا منع ہے۔

ضعف دل کی مجرب گولیاں

- ۵۱

درنج عقربی۔ ناگرموتھا۔ جددار۔ زہر مہرہ۔ زعفران ہر ایک دو تولہ۔ دانہ الائچی نوڑ زیرہ گلاب۔ کافور بھیم سینی ہر ایک ایک تولہ۔ سب کو بید مشک کے عرق میں کھرنے کے دودھ ماشہ کی گولیاں بنائیں۔ ایک صبح کو گائے کے تازہ دودھ سے دیں۔ گرم خشک اشیا سے پرہیز کریں۔

فوائد

یہ گولیاں ضعف دل خفقان کے لیے تیر بہدف ہیں۔ لگاتار دو تین ہفتہ استعمال

کرنے سے یادداشت بڑھنے لگتی ہے۔ معدہ اور جگر کو تقویت ہوتی ہے۔ سرعت انزال اور جربیان کو مفید ہیں۔ دل میں فرحت لاتی ہیں۔
بچے بڑھے عورت مرد ہر ایک کے لیے ہر موسم میں موافق ہیں۔

۵۲۔ تاپ تلی ورم طحال کے لیے عرق کا تیر بہدف نسخہ

جھلا کے پتے۔ بید کے پھول ہر ایک دو سیر۔ آگ کی جڑ کا پوست۔ انجیر خشک ہر ایک آدھ سیر سبھی۔ سہاگہ بریاں۔ رائی ہر ایک دن تولہ۔ ایرسا۔ ریونڈ چنی اکلیل اللک تینوں بیس بیس تولہ۔ تمام ادویات کو جو کوب کر کے بارش یا پہاڑی چشمہ کے سہ گنا پانی میں رات کو بھگوئیں۔ صبح کو مسادی ادویات کے عرق بنائیں۔ بعد ازاں اسی عرق کا دو اکتہ عرق تیرا حصہ نکالیں۔
خواراک روزانہ نہار منہ ۳ تولہ۔

۵۳۔ ورم طحال کی مجرب گولیاں

چونا پرانا۔ تمبہ سفید چھلا ہوا۔ سہاگہ۔ مصبر۔ اشق پانچوں کو ایک ایک تولہ کھل میں ڈال کر گھیکار کے رس میں چار پہر تک بگڑ کر چھوٹی چھوٹی گولیاں بنائیں۔ خوراک ڈیڑھ ماشہ سے تین ماشہ تک بلخا طعور و طاقت جسمانی کے تجویز کریں۔

گردہ نشانہ اور مقعد

کھے بیماریاں

زیابطیس

(یعنی پیشاب میں شکر آنا)

اس مرض میں پیشاب بار بار بکثرت اور شکر آمیز خارج ہوتا ہے۔ پیشاب کی رنگت پھکی پھکی سی لگاس کی مانند ہوتی ہے۔ رات دن میں پچاس بار یا اس سے بھی زیادہ خارج ہوتا ہے۔ بھوک اور پیاس بڑھ جاتی ہے۔ مگر جسم دن بدن کم یعنی سوکھتا جاتا ہے۔ ذیل کانسٹر قرض اس مہلک مرض کے لیے مجرب ہے۔

۵۴۔ تخم خشکاش سیاہ۔ تخم خرفہ۔ تخم کاہو ہر ایک ایک تولہ۔ مائیں بڑی زردت سمندر سوکھ۔ گنار۔ زرشک ہر ایک چودہ ماشہ۔ پوست سماق۔ صندل سفید۔ زہر مرہ خطائی۔ کھربا۔ گل ارضی۔ عیندہ بخستہ جامن ہر ایک ۹ ماشہ۔ موتی سفید بے سوراخ۔ کافور۔ افیون ہر ایک چار ماشہ۔ تمام ادویات کو کوٹ چھان کر گوند ببول کے لعاب میں تین ماشہ کے قرض (ٹیکہ) بنائیں۔ ایک قرض صبح اور ایک شام ہمراہ عرق شاترہ یا عرق کوبقدسات تولہ کے کھائیں۔

تشیبہ

لٹو۔ پیرا۔ برفی۔ طبعی وغیرہ ہر قسم کی مٹھائیوں سے پرہیز کریں۔ آلودہ۔ شکر۔ قند
انگور۔ سیب۔ آم وغیرہ بھی ممنوع ہیں۔

پیشاب میں ریگ آنا

بکثرت شراب خوری اور اٹھنے اور گوشت کھانے سے یہ مرض پیدا ہوتا ہے۔
یا جگر کی خرابی۔ فتور ہاضمہ۔ سستی اور کالمی یعنی ریاضت اور ورزش نہ کی جائے تو پیشاب
میں ریگ آیا کرتی ہے۔ یہ دو قسم کی ہوتی ہے۔ ایک سرخ۔ دوسری زرد رنگ کی۔
سرخ رنگ کی بکثرت لحم خوری اور شراب وغیرہ کے استعمال سے آیا کرتی ہے۔ زرد رنگ
کی غریب کو آتی ہے جن کو رومی غذا ملتی ہے۔

۵۵۔ مندرجہ ذیل معجون اس مرض کے لیے مجرب دوا ہے۔

میتھی۔ تخم۔ کرفس۔ تخم کاسنی۔ تخم خیار۔ تخم خرلوزہ۔ ہر ایک تین تولہ۔ خازنشک
مصلکی۔ ہیرا دکھی۔ کھر باہر ایک دو تولہ۔ تخم کثوث۔ حجر الیہود۔ سنگ سراہی۔ تخم مولی۔
ہر ایک ایک تولہ۔ بالچٹھ۔ داچینی۔ ناگدیز۔ ہر ایک نو ماشہ۔

سب ادویات کو کوٹ چھان کر ہوزن شکر کا قوام بنا کر معجون بنا لیں۔

خوراک

۴ ماشہ صبح۔ اسی قدر شام کو ہمراہ عرق سونف پانچ یا چھ تولہ کھلائیں۔

ذیل کی گولیاں

- ۵۶

ہر قسم کی پتھری اور ریگ شانہ کو بڑے کھودتی ہیں
 کھربا۔ گل گاؤزبان۔ دم الاخوین۔ تینوں ایک ایک تولہ۔ طباشیر سنبل الطیب
 ہر ایک ۹ ماشہ۔ جنڈیدستر۔ انزروت چھ ماشہ۔ تمام ادویات کو عرق کیوڑہ میں کھرن
 کر کے گولیاں بنائیں۔ اور تین ماشہ ہمراہ ما ابلبن کے کھائیں۔

ترکیب مار الجبن

- ۵۷

بکری جوان کا دودھ بقدتین پاؤں لے کر آگ پر رکھیں جب دو چادر جوش آجائیں تو
 دو تین تولہ انگوری سر کر ڈالیں اور نیچے اتار لیں۔ دودھ بھٹ جائے گا۔ ٹھنڈا ہونے پر کپڑے
 سے چھان لیں۔ پنیہ چینک دیں یا بدن پر مالش کریں۔ اور پانی میں میٹھا ڈال کر پی لیں۔
 فوائد

اس دوا کے استعمال سے پیشاب کی تمام بیماریاں رفع ہو جاتی ہیں علاوہ انہیں
 تمام جسم کا خون پاک و صاف ہو جاتا ہے ضعف باہ بھی دور ہو جاتا ہے۔ عورتوں کے رحم
 کی بیماریوں کے لیے منیب ہے۔ ایام استعمال ان گولیوں کے ترش اور زیادہ گرم خشک
 اشیاء سے پرہیز کریں۔

سوزاک کے لیے تیر ہدف سفوف

- ۵۸

کیکر کی خام چلی خشک۔ کباب مینی۔ سیلکڑی ہر ایک ایک تولہ۔ منتر کنول گٹہ۔

دانہ الائچی خورد۔ اندر جو۔ ہر ایک ۶ ماشہ۔ پچھلڑی بریاں ۴ ماشہ۔ سب کو پیس چھان کر
سفوف بنائیں۔
خوراک ۷ ماشہ ہمراہ لسی گاؤ۔

ٹوٹ

مندرجہ بالا دو تین چار دفعہ استعمال کرنے سے نئے سوزاک کو قطعی دور کرنا ہے۔

پرانے سوزاک کے لیے مجرب گولیاں

- ۵۹

ست سلاجیت دو تولہ کشتہ قلعی ڈیڑھ تولہ مغز بہدانہ۔ تھوڑے بوز۔ گندھک
آلوہ سار۔ ہر ایک ایک تولہ۔ کاغذ سوختہ۔ مائیں خورد۔ ہر ایک چھ ماشہ۔ کھل میں ڈال کر
باریک کریں۔ اور پانی درخت کیلا کا ڈال کر گولیاں بنائیں۔
خوراک پانچ ماشہ صبح اسی وزن سے شام بہ ہمراہ شربت مصری۔

بہر قسم کے سوزاک کا تیرے خطا نسخہ

- ۶۰

بیخ انجبار۔ ست گلو۔ گل خطمی۔ پروسیاؤ شاں۔ برگ ببول۔ کونپل درخت بڑ کا
سفوف ہر ایک دو تولہ۔ جنطیانا۔ زعفران۔ مصطکی۔ کافور۔ ایفون ہر ایک تین ماشہ۔ تمام
چیزوں کو کوٹ چھان کر سفوف بنائیں۔ اور رات کو ذیل کی ادویات بھگو کر صبح اس کا پانی
نٹھار کر مصری حل کر کے مندرجہ بالا سفوف ۴ ماشہ کھائیں اور ادویات بھگونے والی ہیں

بلدی خام۔ آملہ مقشر۔ بیج بند۔ برگ مہندی۔ گل اشنی۔ کتھ۔ پستان۔ ہر ایک
ڈیٹھ ماشہ جو کوب کر کے مٹی کے کور سے برتن میں بھگوئیں۔

فوائد

اس دوا کے استعمال سے پرانا سے پرانا مرض بھی نابود ہو جاتا ہے۔ ریم۔ پیپ۔
خون آتا ہو۔ پیشاب قطرہ بہ قطرہ اور سخت درد سے اترتا ہو تو چند یوم میں آرام ہو جاتا ہے
(صرف نمک کم کھائیں، اور کسی قسم کا پھر پھر نہیں ہے۔)

آتشک و سوزاک ہر دو مرض کے لیے مجرب المہرب

عرق کانسخہ

یہ عوام کو روشن ہے کہ آتشک و سوزاک آپس میں متضاد امراض ہیں۔ اور علاج تو
خصوصاً ہر دو کا ایک دوسری بیماری کے برعکس ہوا کرتا ہے۔ چنانچہ اگر کسی کو بد قسمتی سے
پیلے آتشک کا عارضہ ہو اور وہ بعد ازاں کسی سوزاک زدہ عورت سے مباشرت کرتا ہے اور
دونوں بیماریوں کا شکار ہوتا ہے۔ تو اس کا علاج بہت مشکل ہوا کرتا ہے کیونکہ آتشک کو عموماً
گرم خشک ادویات مفید ہوتی ہیں۔ اور سوزاک کے لیے سرد و تر ادویات سود مند ہیں اس
لیے لیے مریض کی زندگی دشوار ہو جاتی ہے۔ ذیل کانسخہ ان دونوں مشترکہ عوارض میں ایک سر
ثابت ہوا ہے۔

چوب چینی۔ برگ حنا۔ شاہتہ۔ خار خشک۔ تخم کاہو ہر ایک۔ بیس تولہ سفید زیرہ
ہلیہ سیاہ۔ تخم کونچہ۔ ستاور۔ براہہ حنڈل سفید۔ ہر ایک پندرہ تولہ۔ پوست بیخ نیم۔

پوست بیخ پیل۔ پوست بیخ شیشم ہر ایک۔ ۴۰ تولہ۔ تمام چیزوں کو جو کوب کر کے رات کو عرق گلاب ایک سیر، عرق نیلوفر و بیہشک و عرق کاسنی ہر ایک ڈیڑھ سیر لے کر بھگوئیں۔ صبح کو تمام چیزوں کا بقدر چھ بوتل عرق کشید کرائیں۔ آگ بالکل دھیمی رہے تاکہ تمام پانی اودیات میں جذب ہو جائے لیکن دواؤں کو داغ بھی نہ لگنے پائے۔ یہی عرق صبح و شام ہر روز چار چار تولہ بمعدہ شہد ۸ تولہ حل کر کے نوش کریں۔

فوائد

پیشاب کی سوزش۔ جریان۔ ریم پیپ۔ خون چند ہی دنوں میں دور ہوتے ہیں آلت تناسل کے زخم خود بخود خشک ہونے لگتے ہیں۔ جسم کا تمام بگاڑ اہوا خون پاک و صاف ہو جاتا ہے اور رنگت جسم کی کندن کی طرح سرخ نکل آتی ہے۔

پرہیز

مباشرت منشیات اور دن کا سونا۔

آتشک کے لیے زنیطیر گولیاں

- ۹۲

عقروتجا۔ زعفران۔ دانہ الائی سیفید۔ اجوائن خراسانی۔ لونگ۔ ہر ایک دو تولہ مغز تخم کرنبجہ۔ ہر ڈر روکا پوست ہر دو چار چار تولہ۔ قند سیاہ پنڈرہ سالہ ۱۰ تولہ۔ سب کو گھوٹ کر بھگی ہیر کے برابر گولیاں بنائیں۔ ایک گولی صبح ایک شام پانی تانہ کے ہمراہ نکل لیں۔

سرملع الاثر و بے ضرر گولیاں - ۶۳

پارہ۔ اجوائن ویسی۔ ملٹھی۔ شہد ہر ایک ہونڈن ڈیڑھ ڈیڑھ ماشہ کی گولیاں بنائیں
ایک گولی ہر روز صبح کو پانچ تولہ سولف کے عرق سے کھائیں۔

نوٹ

ان گولیوں کے استعمال کے دنوں میں دودھ کی تمام اشیا سے پرہیز کریں۔

حبوب سم القار - ۶۴

(آتشک کی مجرب دوا)

سکھیا سفید ۳ ماشہ مصطکی۔ نیلا تھو تھا۔ مرچ سیاہ ہر ایک دو ماشہ مغز
بنولہ ۲ ماشہ۔ تمام ادویات کو کھل میں ڈال کر ۴ لیوں کاغذی کے رس میں کھل کرتے
ریں جب تمام رس سما جائے۔ برابر چنے کے گولیاں بنائیں۔ ہر صبح کو ایک گولی ملائی یا
حلو میں لپیٹ کر نگل جائیں۔ ترشی اور تیل کی اشیا کا پرہیز کریں۔

فوائد

اس دوا کے کم از کم دو ہفتہ استعمال کرنے سے آتشک کی تمام علامات دفع
ہو جاتی ہیں۔ اور اس مرض کے حدوث سے ضعف باہ اور برص اور بہق اور جوڑوں
کے درد نابود ہو جاتے ہیں کسی قسم کی تکلیف کا احتمال ان گولیوں سے نہیں ہے۔

آتشک کی اکیر گولیاں

- ۶۵

جس سے بیس برس کا مرض چار دن میں دور ہو جائے۔

سم الفار سوخ - نیلا تھوٹھا - رسکپور - دارچینا - میٹھا تیلیہ - مردارنگ ہر ایک
۶ ماشہ گندھک آمد سار دو تولہ - سب چیزوں کو عرق گلاب دو آتشہ میں تین دن کھل کر
بعد ازاں ایک دستورہ کا پھل لے کر دلنے نکالیں اور اس میں تمام دوا بھر دیں - اوپر سے
ایک دو دستوروں کا چھلکا لگا کر اوپر اس کے موسم لٹھا کر پتھر لپٹیں - اب بالوریت کی ہانڈی
بھر کر آگ پر چڑھائیں - اور اس کے درمیان وہ دستورہ رکھیں - کامل چار گھنٹہ آگ چلتی ہے
بعد ازاں نکال کر اندر سے دوا حاصل کر کے اس کے ہوزن کلفندہ ڈال کر ایک ذات کر لیں
اور چھ سات رتی بھروزن کی گولیاں بنائیں - ایک گولی ہر روز پانی یا عرق گلاب سے کھلائیں
اگر بہت پرانا مرض ہو تو ان گولیوں کے استعمال سے اول ایک ہلکا سا جلاب لے لیں اور
بعد جلاب تین چار دن بعد پھر دوا شروع کریں - ایسے جلاب کا نسخہ یہ ہے -

غازیقون - شحم حنظل - سقونیا - مصبر ایک دو رتی - ریوند چینی - سفوف بنا کر بادام روغن
میں چرب کر کے پانی یا عرق گلاب دس تولہ سے کھلائیں -

فوائد

یہ گولیاں ہر قسم کے آتشک - سرخبادہ - گٹھیا - برص - بہق اور ابتدائی جذام کو شہلیہ
دور کرتی ہیں - ان کے کامل دو ہفتہ کے استعمال سے جسم کی کوئی خونخیزی بیماری باقی نہیں رہتی
اور آتشک تو یقیناً چار ہی دن میں کافر ہو جاتا ہے -

لیکن چونکہ اس نامراد مرض کا مادہ تمام جسم میں سرایت کئے ہوتا ہے۔ اس لیے دوا کا استعمال چند یوم بعد صحتیابی کے بھی جاری رکھنا چاہیے۔ صرف دن کو سونا منع ہے اور کسی قسم کا پرہیز ضروری نہیں۔

دھاتوں کے جوہر اڑانا

آتشک کے لیے بے نظیر دوا

- ۶۶

رکپور۔ دارچکنا۔ سنگیہ تینوں ہموزن لے کر تھوہر کے دودھ میں چار پہر تک کھل کریں۔ بعد ازاں دو مٹی کے پیالے لائیں۔ دونوں گھس کر اس میں پینڈ کریں۔ یعنی ان کے منہ ملنے کے قابل بن جائیں۔ اب ایک پیالہ میں دودھ ڈال کر اوپر اس کے دوسرے پیالہ اٹا کریں اور درمیان میں جہاں پر ان کا منہ ملا ہے ایک کپڑا ملانی مٹی سے لقمہ لپیٹیں تاکہ دونوں کے منہ جڑ جائیں۔ پھر جس پیالہ میں دوا ہے۔ اس کو چولے پر رکھ کر نیچے پرانے سرکندے کی آگ جلاتے رہیں۔ کامل چار پہر چراغ کی بتی سے کچھ زیادہ اُنچ رہے۔ اور اوپر والے پیالہ کی پشت پر کپڑے کی گدی بچھو کر تہ بتر رکھنی چاہیے۔ جب ٹھنڈے ہوں تو پیالوں کے منہ کھولیں۔ دوا کا جوہر اڑ کر اوپر والے پیالے میں جا لگا ہوگا۔ اس کو اتار کر کسی شیشی میں رکھیں۔ نصف رتی سے ڈیڑھ رتی تک حلوایا ملائی میں کھائیں۔ ایک ہفتہ میں ہر قسم کا آتشک سرخاواہ اور خون کا بگاڑ دور ہو جاتا ہے۔

بخار کے لیے

ہڑتال گھومتی کا جوہر نہایت اکیسرتے ہے۔ اس کی ترکیب بھی یہی ہے لیکن ہڑتال کو بجائے تھوہر کے دودھ کے کاسنی کے عرق دوسرا آتشہ میں کھل کریں۔

نیلا تھوٹھا

کا جوہر اب تائی موتیا بند کے لیے مجرب دوا ہے۔

گندھک

کا جوہر ہر قسم کی خارش جڑ سے اکھڑ پھینکتا ہے۔ اس کی ترکیب یہ ہے کہ گندھک آملہ سار کو تین دن تک شہد میں کھل کریں اور یونہی ہر دو پیالوں میں بند کر کے نیچے اور درمیان یعنی گردا گرد پیالوں کے بند کی میٹگنی سلگا کر جوہر اڑائیں۔ اور بھی تمام چیزوں کا جوہر یونہی لیا جاتا ہے۔

بو اسیر خونی کا مجرب سفوف

- ۶۷

اندھے کا چھلکا۔ فیل کا چمڑا۔ بارہ سنگا کی شاخ (سینگ تینوں کو آگ پر جلائیں۔ ہر ایک راکھ ایک ایک تولہ۔ تخم بکائن۔ تخم نیم۔ ناگیس۔ طباشیر۔ کہر باہر ایک دو تولہ سب کو باہر کر کے چار چار ماشہ کی گولیاں بنائیں۔ اور رات کو رسونت پانچ چھ ماشہ کے قریب پانی میں جھگوئیں صبح کو پانی نثار کر ہمراہ سفوف کی ایک پڑیہ کے پیئیں۔

فوائد

یہ سفوف ہزار ہا اشخاص پر تجربہ کیا ہے۔ اور نہایت مفید ثابت ہوا ہے علاوہ

خون بند کرنے کے اعلیٰ درجہ کا مقوی ہے۔ بوا سیر کے خون خارج ہونے کی کمزوری جملہ اقسام کی تین یوم کے استعمال سے دور ہونے لگتی ہے۔ بھوک کھل کر لگتی ہے۔ دل میں فرحت اور نشاطت پیدا کرتا ہے۔

بوا سیر بادی کی تیر ہدف گولیاں - ۶۸

پوست ہلید زرد۔ ہلیہ سیاہ۔ نسوت ہر ایک دو تولہ۔ فلفل گرد دراز امرج سیاہ و پیل (جو کھار۔ کچر ہر ایک ڈیڑھ تولہ۔ مغز تخم نیم ایک تولہ۔ نازک برگ آم پانچ تولہ۔ سبز گوگل ۶ تولہ تمام چیزوں کو سفوف کر کے تین سیر پانی میں پکائیں۔ جب آدھ سیر پانی رہ جائے تو اتار کر چھان لیں۔ فضلہ (بھوک) پھینک دیں۔ اور پالی کو نم آگ پر چڑھائیں۔ جب گھاڑھا لعاب سا بن جائے تو ایک دو دن دھوپ میں رکھ کر سکھائیں۔ اور دو دو ماشہ کی گولیاں بنائیں۔ ایک گولی صبح ایک شام عرق پودینہ یا عرق سولف سے ہفتہ بھر کھائیں۔

فوائد

بوا سیر بادی کے لیے اس سے بڑھ کر دنیا میں کوئی دوا مفید اور سریع الاثر نہیں ہے۔ دام میں سستی اور منافع میں اکسیر شے ہے۔ بادی بوا سیر کے علاوہ معدہ کی نفع۔ قراقر اور رطوبت کے بلے مجرب دوا ہے۔



مردوں کی حاصل ہائیاں

جریان منی کی تحفہ گولیاں

- ۶۹

تحفہ دستورہ - مرچ سیاہ - سمندر سوکھ - موہلی سفید - سینچل کی چھال - بھوچھلی میدہ
لکڑی ہر ایک ایک تولہ - برہمڈنڈی - سنکھاہونی - کلچن - ریگ ماہی ہر ایک دو تولہ -
تحفہ بھنگ بھنگلی تین تین تولہ - سب کو باریک کر کے شند میں گولیاں بنائیں -
خوراک تین ماشہ ہمراہ دودھ پھینس -

۷۰ - مغز تحفہ کوچ - مغز تحفہ خیار - پھیند - زعفران - موتی بے سوراخ - کاہو ہر ایک

ایک تولہ - بیخ اونٹ کٹارہ - بیخ آگ - جندبیدستر - چھ چھ ماشہ - پان کے پتوں کا رس نکال کر گولیاں بنائیں -
 خوراک ۴ ماشہ ہمراہ دودھ بھینس - ہر موسم میں مفید ہے -

جریان کے لیے سفوف

- ۷۱

گونڈ ڈھاک - گونڈ کتیرا - گونڈ سنبل - گونڈ کیکر ہر ایک دو تولہ - تیز پات - الائچی خورد
 عقر قرچا ہر ایک ڈیڑھ تولہ - تخم ریحان - کمرکس - تخم اوسلن ایک ایک تولہ - پھل درخت
 بڑخام دو تولہ - سفوف کردہ - سب کو باریک کر کے سفوف بنائیں -
 خوراک ۸ ماشہ دودھ کے ساتھ -

فوائد

مندرجہ بالا سفوف کھانے سے ہر قسم کا جریان منی کا فور ہو جاتا ہے - سرعت انزال
 کو بھی مفید ہے - لاغری اور دل کی دھڑکن کے لیے مجرب دوا ہے - دس پندرہ دن
 کے استعمال سے چہرہ کی رنگت نکھر آتی ہے اور ہر قسم کی شکایتیں ضغف باہ کی رفع
 ہونے لگتی ہیں - دوران استعمال سفوف ہذا کے مجامعت منع ہے -

نوٹ

یہ نسخہ صرف موسم سرما میں استعمال کریں -

سفوف مقوی باہ و مفرح

- ۷۲

ہاوتری - زعفران - الائچی خورد - دارچینی - بہن سوخ - شقائق - مہرہاں ہر ایک دو تولہ
مغز تخم معصفر - اندر جو بچھکنی - تاملکھانہ بھنا ہوا - تل سفید - خشخاش سفید - مغز بنولہ -
مغز تر بوڑھ - مغز بادام تین تین تولہ - سب کو باریک پیس کر ایک ذات کریں -
خوراک ، ماشہ دودھ سے ۔

فوائد

یہ سفوف سرعت انزال - احتلام اور ہر قسم کے ضعف باہ کو مجرب ہے - اگر
گائے کے دودھ کی لسی ساتھ استعمال کریں تو سوزاک بھی دور کر دیتا ہے - لاغری اور ضعف
بصارت بھی دفع کرتا ہے - کم از کم دو تین ہفتہ ضرور کھانا چاہیے - ترش چیزوں سے پرہیز
کریں -

مقوی باہ گولیاں

- ۷۳

برادہ کپلہ - لونگ - تخم گندنا - ہر ایک چھ ماشہ تخم جربہر - مغز حلغوزہ - قسطمط - شیطرح
ہر ایک دو تولہ - کلونجی - تخم گاجر - سورنجاں شیریں - ہر ایک تین تولہ - مصطکی - شقائق توڑی
ہر ایک چار تولہ - سب کو باریک کر کے ادک کے پانی میں گولیاں بنائیں -
خوراک ہم ماشہ پانی کے ساتھ -

قوائد

مبلوق اور ہر قسم کے ضعف باہ کے مریضوں کو بالی صیت مفید ہیں۔ بلغمی مزاج کو جاڑوں کے دنوں میں جریان اور اختتام کے لیے بھی مفید ہیں۔ اگر دجلا آدمی ہو تو اسے گائے یا بھینس کے دودھ سے دیں۔ اگر حلق زدہ ہو تو دودھ میں بجائے شکر کے شہد حل کر کے پیئے۔ تازہ تازہ نکلا ہوا ہو۔

معجون مقوی باہ

- ۷۲

ناروی کی پچاسوں بیماریوں کو مفید ہے۔ جس قسم کا ضعف باہ جس طرح کی ناروی کی شکایت ہو۔ آنکھ۔ سوزاک کے بعد مایوس ہوا ہو یا حلق لگانے سے اعصاب اور پیٹے کمزور کر لیے ہوں۔ یا کثرت مجامعت سے قوت باہ کو ضائع کر چکا ہو تو یہ معجون فرامرد بنائے گی۔ ہر موسم اور ہر عمر کے انسان کو سود مند ہے۔

نسخہ

تالکھانہ۔ عقرقر جا۔ سمندر سوکھ۔ موچرس۔ میدہ چوب۔ انگن کے بیج۔
 بیج بند۔ ہر ایک دو تولہ۔ ان کو سفوف کر کے بھیر کے دودھ میں جھگوئیں۔ دودھ اتنا
 ہو کہ سفوف سے دودھ ایک انچ اوپر آجائے۔ جب کہ بعض خشک ہو جائے پھر دوبارہ
 ڈالیں۔ ایسے تین بار کریں اس کے بعد ایک ناریل میں سورن کے تمام دو ابھریں اور
 ناریل کا ٹکڑا سورن پر رکھ کر گیہوں کا آٹا اس پر پھیٹ کر نرم آگ پر رکھیں۔ جب آٹا سرخ
 ہو جائے تو نکال کر آٹا اتار دیں۔ اور معد ناریل کے پیس لیں۔ اب مندرجہ ذیل ادویات

ہمراہ سفوف کر کے بحفاظت رکھ لیں۔ اور مصری ہوزن ادویات کے لئے کرقوم بنائیں اور دو آئیں ڈال کر معجون بنائیں۔

خوراک پانچ ماشہ سے آٹھ ماشہ تک۔

اور ادویہ یہ ہیں۔

تخم ملیحی - تخم جرجیر - ریگ ماہی - نولجان - کباب چینی - اسپند - موصلی سفید - ثعلب مصری - بنسلوچن - شقاقل - بہمن سرخ - بوزیدان ہر ایک تین ماشہ میغز چلوڑہ میغز ترلوڑ - میغز بادام - میغز پستہ - میغز نربوزہ ہر ایک ۵ تولہ سینھل کی جڑ - سونٹھ بے ریشہ - آٹھ آٹھ تولہ - ہر ایک دو اکوٹ چھان کر پورے وزن میں ڈالیں۔

فوائد ترکیب استعمال

گرم مزاج ہو تو کائے کے تازہ دودھ سے کھائیں۔ بلغمی مزاج ہو تو بھینس کے بھیر کے دودھ میں دو تین خرما ڈال کر پکائیں۔ اور وہ دودھ نیم گرم لے کر معجون کھائیں۔ نہایت مقوی باہ ہے۔ ہر قسم کی کمزوری جڑ سے دور ہو جاتی ہے۔ جریان حلق اور احتلام و سرعت انزال کا فور ہو جاتے ہیں۔ ستر سال کا بوڑھا یہ معجون کھائے اور شادی کر لے تو اس کے بھی ضرر اولاد ہوگی۔

امساک کی نایاب گویاں

۷۵۔

شنگرف رومی - لونگ - زعفران - ایفون ہینگ - جاوتری - جدوار - مصطکی - ہر ایک ایک تولہ کھل میں ڈالیں اور پیاز کے پانی میں تین دن کھل کریں۔ بعد میں جبنگلی

بیرگی گھلی کے برابر گولیاں بنائیں۔ پہلے دن نصف گولی دودھ کے ساتھ کھائیں۔ دو گھنٹے بعد مجامعت کریں۔ نہایت قوت اور امساک ہوگا۔ دوسرے دن سالم گولی کھائیں اور دودھ نہ پیئیں تو بے پایاں امساک ہوگا۔ بلکہ بدوں ترشی کے نہا ترے گا۔

۷۶۔ ایک اور بے نظیر نسخہ

ایک بڑا مٹا سا جانفل اندر سے خالی کر کے اس میں بقدر ڈیڑھ ماشہ افیون بھریں اور اس کے اوپر ماش کا آٹا پیسٹ کر نرم آگ میں بادیں۔ جب پک جائے آٹا دور کریں اور جانفل اور افیون کے دو چند شہد ڈال کر گرگڑیں اور قدرے بخود کا آٹا ملا کر دودھ رتی کی گولیاں بنا کر مندرجہ صدر ترکیب سے استعمال کریں۔

۷۷۔ بیغیر افیون کے امساک کی دل خوش کن گولیاں

آگ کے چھول کا زیرہ۔ پوست بیخ کتیر سفید۔ لودھ پٹھانی۔ ہر ایک دو تولہ بہت سلا جیت۔ پچھان بید مصطلکی ایک ایک تولہ۔ سمندر سوکھ۔ جاوتری لونگ کیسیر چھ چھ ماشہ بڑ کے دودھ میں کھل کر کے دودھ ماشہ کی گولیاں بنائیں۔ ایک یا دو گولی قبل از مجامعت ایک گھنٹہ کھائیں۔

فوائد

ان گولیوں سے کسی قسم کی تلخی نہیں ہوتی۔ اور بعد جماع کے ضعف یا دوران سر

کی شکایت بھی نہ ہوگی۔ اگر درخت کیلا کے پانچ تولہ پانی سے ہر روز ایک گولی صبح کو کھائیں تو ہر قسم کے جربان و احتلام کو اکبیر ہیں۔ مجامعت کے بعد دودھ سے ایک گولی کھانے سے دوبارہ اسی وقت دوبارہ شہوت پیدا ہوتی ہے۔ دل کو خوش کرنے میں بے نظیر ہے

مجلوق کے لیے گولیاں

- ۷۸

سم الفار نلیگوں ایک ماشہ۔ دستورہ کے پھول۔ اسپند۔ مالکنگنی۔ لونگ ہر ایک دو تولہ۔ قسط شیریں۔ ناگ موتھا۔ سروالی۔ تخم ریحان تین تین تولہ۔
پیسے سکھیا کھل میں ڈال کر ادک کے رس میں چار پتر تک کھل کریں۔ اس کے بعد اور تمام اجزا شامل کر کے ایک ذات کریں۔ اور دودھ و ماشہ کی گولیاں بنائیں۔ ایک گولی ہر روز رات کو کھانا کھانے کے بعد پانی کے گھونٹ سے نکل جایا کریں۔

فوائد

جس شخص نے متواتر کئی سال لگاتار اپنے پٹھے کمزور کئے ہوں ان گولیوں کے چار پانچ ہفتہ کے استعمال سے تمام ضائع شدہ طاقت عود کر آتی ہے۔
سکھیا کی مضرت ادک کے رس میں رفع ہو جاتی ہے۔ اس لیے یہ گولیاں کسی قسم کا ضرر نہیں کرتیں۔

مجلوق کے لیے اکبیر اعظم تیل

میٹھا نیلیا۔ گھوٹھی سفید کا مغز۔ جا لگوٹہ۔ کچلہ برادہ کیا ہوا۔ ہر ایک ۲ تولہ۔ ہڑتال

طبعی ایک تولہ کینیر کی جڑ۔ اسگندناگوری۔ تاج۔ تخم حرمل ہر ایک ۴ تولہ۔ مالکنگنی چرونبی گھوڑے کے سم ترلشنے ہوتے۔ ہر ایک دس تولہ۔ تمام چیزوں کو جو کوب کر کے بھینس کے چھ سیر دو دھ میں پکائیں۔ جب چار سیر دو دھ رہ جائے اتنا کر ٹھنڈا کریں اور دہی ڈال کر جمائیں۔ صبح کو بلو کر کھن نکال کر روغن بنائیں۔ اور ہر روز رات کو آلہ تناسل پر لگا کر اوپر اس کے پان کے پتے باندھ دیوں۔

فوائد

ایک ہی ہفتہ میں سستی اعصاب میں نمایاں فرق ہوتا ہے۔ اس سے بڑھ کر اور اکیس تیل ملنا ناممکن ہے۔ آبلہ اور جلن نہیں ہوتی اور فائدہ چھپتا ہے۔

۸۰۔ روغن موم

موم ۴ تولہ نمک سانجھ ۳۰ تولہ۔ شوره قلمی و نوشادر ہر ایک ۱۰ تولہ۔ لوبان ۸ تولہ سکسیا۔ پارہ ہر ایک دو تولہ۔ لونگ۔ جانفل۔ دارچینی۔ انیون۔ شنگرف ہر ایک ایک تولہ تمام چیزوں کو جو کوب کر کے دیگ میں ڈال کر ہونڈن دو اوں کے پانی میں ڈال کر عرق کھینچیں۔ اور بوتل میں بھریں۔

فوائد و ترکیب استعمال

فالج۔ لقتو۔ حذر۔ پٹھوں کی ہر قسم کی سستی دور کرنے میں بے نظیر ہے۔ مجلوق کے لیے خصوصاً بے نظیر ہے۔ کیونکہ کچی اور لانغری عضو کی درست کرتا ہے۔ ترکیب یہ ہے کہ ہوا سے محفوظ مکان میں بیٹھ کر مالش کریں اور ایک گھنٹہ تک لباس نہ پہنیں۔

۸۱ - ایک اور بے نظیر روغن

اگ کا دودھ روغن زرد۔ ہر ایک دس تولہ۔ آپس میں ملا کر جوش دیں جب وہ جل جائے کھل میں ڈال کر کچلہ کا سفوف چند بیدستر۔ گنجان بید۔ زراوند چاروں ایک ایک تولہ شامل کر کے خوب ایک ذات کریں اور شیشی میں بھریں روزانہ مالش کریں۔

فوائد

یہ روغن لاغری اور سستی دور کرتا ہے۔ جوڑوں کے درد اور سوج کے درد کی مجرب دوا ہے۔ کان کا درد اور بہرہ پن کا تیر بہدف علاج ہے۔ مالش میں سردی استعمال کریں۔ مگر کان میں ڈالنے وقت قدرے گرم کر لینا ضروری ہے۔ آرتھرائس پر مالش کے دوران عضو مخصوص کو بھگوانا منع ہے۔ یا گرم پانی استعمال کریں۔

۸۲ - احتلام کے شہ طیبہ نسخہ

افیون خام۔ زعفران تخم دستورہ ہر ایک ایک ماشہ۔ جوز بویہ۔ جاودہری مغز تخم ریٹھ ہر ایک دو تولہ۔ سب کو شیرہ برگ کریملا میں دو دن تک کھل کریں۔ بعد ازاں کریملا کے اندر سے تخم نکال کر اندر سے دو اتنی لے کر شہد ہمزون ڈال کر کھل کریں اور قدرے سورنجان شیریں کا آملا کر بقدمالش گولیاں۔ ہر روز صبح کے وقت دو تولہ شہرت بخشش جس میں کوکنار ڈالے گئے ہوں۔ اس میں پانچ تولہ عرق کیوڑہ ملا کر ایک یا دو گولی

کھانا چاہیے۔

۸۳۳- دیگر

سمندر سگھ۔ پیچھند۔ دانہ ہیل ہر ایک دو ماشہ سفوف کریں اور آٹھ ماشہ تخم کاہو۔ شامل کر کے دو پڑیر بنائیں۔ ایک صبح کو بھینس کے تازہ دودھ پاؤسیکے ساتھ پھانک لیا کریں۔ دودھ میں شکر تری ڈالنا چاہیے۔

۸۳۴ - ہزاروں دفعہ کا آمودہ زود اثر نسخہ

آٹھ عدد چھوہاروں کی گٹھلیاں نکال کر ایک میوہ دار کیلا کے درخت کی چڑکے قریب چھید کر کے مکھ دیں۔ تیسرے دن نکال کر ان کے ہوزن ابریشم خام۔ عقر قرا۔ زعفران۔ موتی سفید اور نصف وزن انیون۔ ورق چاندی ملا کر شہد میں کھریں بعد ازیں درونج عقرتی آدھ سیر کوٹ کر اس کو گوندھیں اور درمیان اس کے مندرجہ بالا دوائی کا غلولہ بنا کر رکھیں اوپر اس کے بھونج پتر لگا کر خام سوت سے اچھی طرح تیار کریں۔ اس پر ملتانى مٹی بقدر آدھ سیر بھگو کر چاروں طرف لپک کریں اور تمام رات تنور میں دھریں۔ صبح کو نکال کر اندر سے اپنا غلولہ نکال لیں اور باریک کر کے شیشی میں بھر لیں۔ ہر روز صبح ایک ماشہ سفوف لے کر بھینس کے دودھ سے پھانک لیا کریں۔

نوٹ

یہ دوائی اعلیٰ درجہ کی مسک ہے۔ اگر رات کو ایک گھنٹہ قبل وہی وزن پانی

سے کھائیں۔ تو نہایت کثیر اسماک ہوگا۔



عورتوں کی بیماریاں

حیض کے امراض اور ان کا علاج

- ۸۵

اگر حیض بہت زیادہ خارج ہو تو گرم پانی آٹھ دس سیر تیار کر کے ایسے مکان میں رکھیں جہاں پر ہوانہ ہو اور عورت کو کمر تک بالٹی میں پانی ڈال کر بیٹھائیں۔ غذا زود ہضم از قسم نباتات استعمال کریں۔

۸۶ - سنگجرجست سوختہ ۶ ماشہ۔ گوند ڈھاک ۴ ماشہ۔ مائیں خورد نصف ماشہ سفوف

کر کے شربت انجبار ۴ تولہ میں ۱۰ تولہ عرق گاؤ زبان حل کر کے پھانک لیا کریں۔ ایسی

تین خوراک ایک دن میں دیں۔

۸۷ - گیر ۲ ماشہ - گوند بول بریاں ۴ ماشہ سفوف کر کے ۵ تولہ شربت انار میں کچھ پانی حل کر کے پھانک کر پئیں۔

۸۸ - کھربا - موتی سفید - کڑھی زرد سوختہ - شاخ بارہ سنگا جلایا ہوا - ہر ایک ۳ ماشہ - طباشیر برادہ صندل سفید پانچ پانچ تولہ سفوف کر کے تین پوڑیہ بنا کر دن میں تین دفعہ گائے کے دودھ سے دیں۔

حیض کا بند ہونا

اگر سبب درم رحم کے ہو تو پیڑو کے مقام پر درد و پھیلاؤ محسوس ہوگی اس وقت یہ نسخہ اکسیر ہے۔

۸۹ - بادیاں - تخم کرفس - تخم گاجر - تخم مولی - خازن شک - تخم خرلوزہ - کلونجی ہر ایک دو

ماشہ - تخم کنوٹ ۵ ماشہ - آدھ سیر پانی میں جو کوب کر کے ڈالیں اور ایک جوش دے کر

قد سیاہ ۴ تولہ حل کر کے پلائیں۔ ایک خوراک صبح اور شام کو دیں غذا لطیف زود ہضم۔

۹۰ - اگر قلت خون کے سبب ہو تو غذا مقوی کھلایا کریں - قلت خون کے باعث

چہرے کی رنگت زرد ہو جایا کرتی ہے۔ کمزوری معلوم ہوتی ہے۔

یہ نسخہ چند یوم تک روزمرہ ایک خوراک صبح ایک شام کو دیں۔

۹۱ - پرسیاوشاں - ہاڈبیر - مشکطرا مشیح - تخم نیارین - حب قرطم - اجوائن - مرچلی

ہر ایک دو ماشہ سفوف کر کے سولف کے عرق چھ تولہ سے کھلایا کریں مشقت کا کام نہ کرنے دیں۔

۹۲ - حیض کا درد سے خارج ہونا

یہ نسخہ اکسیر ہے۔ اصل السوس۔ برگ مکونشک۔ خطمی۔ اکیلبل الملک۔ گل بابونہ۔ سنبل الطیب ہر ایک چھ ماشہ سفوف کر کے تین پڑیر بنائیں۔ ایک پڑیر صبح۔ ایک دوپہر اور ایک شام کو شربت خشناش ۴ تولہ میں عرق نیلو فرس تولہ ملا کر دیا کریں۔

۹۳ - گل خیر۔ رسونت۔ کاسنی۔ ریشہ خطمی۔ مغز تخم کرنجہ۔ مغز بادام ہر ایک ۹ ماشہ تمام ادویات کو گلو سبز کے پاؤ بھر پانی میں رگڑ کر شیرہ نکالیں۔ اور اس میں ۴ تولہ شربت شفا حل کر کے تین خوراک کریں۔ ایک صبح ایک دوپہر ایک شام ہمراہ سفوف جنڈبیدستر و زہر مہرہ اصلی ہوزن ایک ماشہ دیں۔

غذا میں ہر ایک چیز قبض کشا دینی چاہیے۔ دن کے وقت سونے یا لیٹنے نہ دیں۔

۹۴ - حیض کو باقاعدہ رکھنے کا بے نظیر عرق

گل سرخ۔ شاہترہ۔ پوست بیخ پیلٹھ۔ ناگ موٹھا۔ نیلکنٹھی۔ گل بنفشہ۔ اہل۔ پوست مسور۔ پپیل کی ڈاڑھی۔ برگ تلسی جنگلی۔ چرائتہ۔ ملی لوٹن۔ نرملی۔ موصلی سیاہ ہر ایک ۱۰ تولہ۔ چوب چینی۔ صاصفراس۔ بیخ قضا الحمار ہر ایک پندرہ تولہ۔ برگ حنا۔ خاکسی۔ پرسیا و مثال ہر ایک ۲۰ تولہ۔ کاہو۔ برگ نیب ہر ایک ۳۰ تولہ تمام ادویات جو کوب کر کے تین گند پانی میں رات کے وقت بھگوئیں۔ علی الصبح ہوزن ادویہ

کے عرق کشیدہ کراویں۔ پانچ چھ دن تک عرق کو پڑا رہنے دیویں۔ بعد ازاں تین تولہ صبح تین تولہ شام کو پلایا کریں۔

پاکہ تیز
حیض کے ایام میں غسل جماع۔ آگ جلانا۔ گرم گرم غذا کھانا منشیات کا استعمال سخت ممنوع ہے۔ اچھلنا کودنا۔ یکہنگبی کی سواری کرنا ناجائز ہے۔

بانچہ پن کا تیر ہدف نسخہ

۹۵

اندر جو۔ جذبیدستر۔ بازکی پیخال۔ زعفران ہر ایک ۶ ماشہ۔ برادہ ہاتھی دانت ۲ تولہ۔ سب کو سفوف کر کے سات پڑیہ بنائیں۔ اور ہر روز شام کو چینی یا شیشے کے برتن میں ناگیسرا سفوف ۲۰ تولہ پانی میں بھگو کر شبنم میں رکھے۔ صبح کو پانی چھان کر مصری حل کر کے سفوف مندرجہ بالا کھائے۔ ضرور چند یوم میں حاملہ ہو۔

۹۶۔ ایام حمل میں ہر مرض سے محفوظ رہنے کی بے نظیر گولیاں

موٹے کی جڑ۔ مصلگی رومی۔ گلاب کے پھول۔ کشنیز۔ درونج عقرنی ہر ایک ۲ تولہ۔ کھربا۔ ناخن پریاں (اکلیل الملک) تیز پات۔ چھڑیلہ۔ موتی بے سوراخ۔ ریشم کترا ہوا۔ ہر ایک ایک تولہ۔ تمام اشیا کو سفوف کر کے شیرہ آملہ میں گوندھ کر ۲-۲ ماشہ کی گولیاں بنائیں۔ ہر روز صبح کو ایک گولی عرق بیدمشک یا عرق کاسنی چند

تولہ سے کھائیں۔

دن کو حاملہ کو ہرگز نہ سونا چاہئے۔ اور رات بھر بیدار نہ رہنا چاہئے۔

حل کے امراض اور علاج

۹۷۔ بیخوابی

بھنگ کے بیج بھینس کے دودھ میں پیس کر پاؤں کے تلوؤں میں ملیں۔
کھن اوزمک ملا کر ہتھیلیوں پر مالش کریں۔ سونے کے پتے سر پر رکھیں۔

۹۸۔ بہت تھوک آنا

چھال کیکر ایک تولہ سیر بھر پانی میں جوشا کر اتاریں۔ اور دو تین ماشہ چھکڑی سُرخ
حل کر کے کھلی کر دیں۔

۹۹۔ کھانسی کا بے نظیر نسخہ

بنقشہ۔ گل گاؤ زبان۔ بیخ سولف۔ ملٹس۔ خلی۔ خبازمی ہر ایک تولہ تولہ سوڑیاں
عنا ب۔ ڈیڑھ ڈیڑھ تولہ۔ سب دواؤں کو سفوف کر کے بہیدانہ کے لعاب میں ہموزن
مصری حل کر کے چٹنی بنائیں اور صبح و شام چند ماشہ کھلایا کریں۔

متلی وقتے کا تیر بہدف نسخہ

- ۱۰۰

دھنیا اجوائن - زرنشک ہر ایک ۲ تولہ نمک لاہوری ایک تولہ - آملہ کے رس میں کھل کر کے گولیاں بنائیں -
 خوراک چار پانچ ماشہ شربت انار ترش یا لیموں کاغذی کی سکنجبین یا شربت نابج کے ساتھ دیں -

قبض کی مجرب دوا

- ۱۰۱

چھ یا سات تولہ دیسی گلاب اور دیسی کھانڈ کی گلقتند بہت ہی باریک گھٹوں اور پانچ تولہ ہی تازہ پانی ڈال کر دو تولہ بادام روغن شیریں میں حل کر کے پلائیں فوراً تمام شکایت دور ہوگی - اگر گلقتند نہ ملے تو دودھ گرم میں صرف بادام روغن ہی پہلا دیں - غذا میں ترکاری اور سبزی کا استعمال کریں -

الفاقی دستوں کا شرطیہ نسخہ

- ۱۰۲

طباشیر - زرنشک - آملہ مقشر - تینوں ہوزن سفوف کریں گائے کے دہی میں قندے نمک اور یہ سفوف سات اٹھ ماشہ ڈال کر کھلائیں - دہی چھ تولہ سے زیادہ

نہ ہونا چاہئے۔

غذا

ساگودانا یا اراروٹ یا مونگ کی ڈال و دہی چاول۔

رجم کا درد

۱۰۳

اکثر حاملہ عورتوں کو رجم کے ٹل جانے یا جھک جانے سے یہ درد واقع ہوتا ہے، عموماً قبضی بھی ضرور لاتی ہوتی ہے۔ اس لیے قبض رفع کر دینے سے صحت نہو جاتی ہے، اگر رجم ٹل جانے سے ہو تو کسور عقلمند دایہ یا قابضہ سے رجم کو ٹھیک کرائیں۔ قبض رفع کرنے کے لیے دو تین تولہ کسٹر آیل یا بادام روغن گرم دودھ میں پلائیں۔

اندام نہانی کی خارش

۱۰۴

گندھک اٹلہ سار دو ماشہ۔ پھنگڑھی سرخ دو تولہ۔ سیر بھر پانی میں دو چار جوش دے کر اتاریں۔ اور نیم گرم پانی سے دھوئیں۔ سہاگرہ۔ ایفون کا فور ہمزون لے کر عسرق گلاب میں گھس کر ملائم کپڑا تر کر کے مقام ماؤف میں رکھیں۔

بخار

عمل کے ایام میں اگر بخار ہو جائے تو ہرگز تیز علاج نہ کریں۔ جلاب کی

کوئی سخت شے نہ دیں اور کونین وغیرہ بھی زیادہ مقدار میں نہ کھلائیں۔
 اگر قبض ہو تو وہی نسخہ جو قبضی کے علاج میں درج کیا ہے استعمال کریں۔
 قبض نہ ہو تو عرق کاسنی میں چند ماشہ بنقشہ پکا کر ویسی کھانڈ ملا کر نیم گرم گھوٹ
 گھوٹ کر گرم کپڑا اوڑھیں پسینہ آنے پر بھار اتر جلتے گا۔

۱۰۶۔ استقاط حمل سے محفوظ رہنے کا مہرب المہرب نسخہ

درود بخ شہ تی بمغز تخم ترازہ۔ تخم خرفہ۔ بیخ انجبار۔ ہر ایک تین تولہ۔ کہر یا۔
 موتی بے سوراخ۔ کباب۔ چینی بمصلیٰ کچور۔ ابریشم کترا ہوا۔ ہر ایک دو تولہ۔ برادہ
 ہاتھی دانت۔ بارہ سنگا کی شاخ۔ چھالیا (سپاری) ہر سہ بھنے ہوئے ایک ایک
 تولہ۔ تمام چیزیں باریک کر کے شیرہ مرہ آملہ میں گوندھ کر تین تین ماشہ کی ٹکیہ بنا رکھیں
 ہر روز صبح کو عرق گلاب چار پانچ تولہ کے ساتھ ایک ٹکیہ کھائیں۔

فوائد و ترکیب استعمال

حمل میں جب دوسرا مہینہ شروع ہو تو ان ٹکیوں کا استعمال جاری رکھیں۔
 اور بچہ پیدا ہونے کے ایک ماہ قبل تک دینے جائیں۔ ہرگز حمل کے ایام میں کوئی
 عارضہ نہیں ہوگا۔ استقاط کا مطلق خیال نہ ہوگا۔ نیز جس عورت کی اولاد کو ام الصبیان
 یعنی ڈبہ کا مرض ہو کر بچے مر جاتے ہوں اس کی اولاد تند و مست و سلامت رہے گی۔
 عورت کی طبیعت خرم و شاد رہے گی۔

حاملہ کے لیے خاص احتیاطیں

خورد و نوش میں ہر وقت اعتدال کو مد نظر رکھے۔ گرم اور ثقیل اغذیہ نہ کھائے اور مسکرات و منشیات سے قطعی پرہیز کرے۔

پست اور فناک مکانات میں نہ رہے۔ یکے یا ایسی گاڑی کی سواری نہ کرے جس میں زیادہ ہچکولے لگیں۔ جماعت سے کلی پرہیز کرے زیادہ بوہل چیز نہ اٹھائے قہ یا جلاب کی کوئی دوا نہ کھائے۔ میلا کھلا لباس نہ پہنے۔ خوفناک اور وحشت انگیز منظر نہ دیکھے۔ اچھلنے اور کودنے اور بہت اونچی یا نیچی جگہ پر چڑھنے یا اترنے کا کام کوئی نہ کرے۔ کوئی کام بہت محنت کا نہ کرے۔ زیادہ عرصہ بیدار نہ رہے۔

۱۰۷۔ عسر و ولادت کی نہایت اکیس گولیاں

مرکی جنہ بیستر۔ بیٹنگ بریاں۔ جوہیر۔ اجوائن غراسانی۔ ہر ایک ایک تولہ حنظل کی جڑ۔ قرظ یعنی لونگ چار چار ماشہ۔ تمام چیزوں کو شہد میں کھل کر کے تین تین ماشہ کی گولیاں بنائیں۔ اول عرق گاؤ زبان دس تولہ منکا کر ایک گولی کھلائیں مگر بچہ پیدا نہ ہو تو دو ماشہ پوست خنکاش کو پانی میں جکڑ کر چھان کر اس میں بندر ۹ ماشہ گائے کا گوبر حل کر کے ایک گولی دیں۔ فوراً بچہ پیدا ہوگا۔

فوائد

یہ گولیاں ہر قسم کے دروزہ عسر و ولادت کے لیے تیز ہدف ثابت ہوتی ہیں۔
 نیز اس مرض کی اور تمام ادویات نہایت سخت عمل کرتی ہیں جن کے پرخ جانے پر زندگی
 خطرے میں پڑ جاتی ہے۔ لیکن ان میں کوئی نقصان دہ شے نہیں ہے۔

نچہ کے لیے مقوی و مفرح مخون

نہایت مفید اور صحت بخش

دانہ الاچی خورد۔ کیسر کشمیری۔ چیتہ۔ جاد تری۔ جانفل۔ سپاری و پستہ کے پھول۔
 اسگندھ۔ موصلی سفید۔ موجرس پیل۔ گوکھرد۔ بالچھڑ۔ ناگرمونٹھا ہر ایک دو تولہ۔ تمام
 چیزوں کو کوٹ کر سفوف کریں۔

چھو ہار۔ کھوپرہ۔ مفرز بلوام شیریں ہر ایک چھ تولہ۔ جو کوب کریں۔ اب تک کڑا ہی
 میں سیر بھر گائے کا دودھ پاؤ بھر روغن زردوس تولہ سوٹھ کا آٹا ڈالیں اور آگ پر پکائیں
 جب گاڑھا ہو جائے تو سب چیزیں ڈال کر نیچے آئیں۔ اس وقت چاندی کے ورق
 پچاس عدد ملا کر کسی چینی یا تیشے کے برتن میں رکھیں۔
 خود آگ : روزانہ صبح و شام دو دو تولہ کھلائیں۔

پرسوت کا بخار اور اس کا تیز ہدف علاج

یہ بخار ایک قسم کے زہریلے مادے کی سرایت کرنے سے لاحق ہوتا ہے۔ عموماً

میٹلی کیلی دائیوں کی دسات سے ہی یہ مرض پیدا ہوتا ہے کسی دوسری مریضہ کے مادہ چھوت کا دائیرہ کی انگلیوں یا اوزاروں کے ذریعہ لگ جانا۔ یا بچہ پیدا ہونے کے بعد آئول یا نفاس وغیرہ کا درست طور پر خارج نہ ہونا۔ رحم یا اندام نہانی میں رطوبت یا خون کے لوتھڑے یا آئول کے ٹکڑے رک کر عفونت پیدا کریں تو بھی یہ بخار فوراً نفاذ ہو جاتا ہے۔

جوانی مادے کی سڑاندیا گندی نالیوں کے تعفن سے سمیت کا خون میں جذب ہو جانا وغیرہ وغیرہ اس مرض کے اسباب ہیں۔

علامتیں

بچہ کی پیدائش کے عموماً دوسرے تیسرے روز بخار ہوا کرتا ہے ہمیشہ جاڑا لگ کر تپ ہوتا ہے نبض بہت تیز حرکت کرتی ہے۔ رحم کے مقام پر درد ہوا کرتا ہے جی متلاتا ہے اکثر دل کو قے آتی ہے۔ مریضہ کی طبیعت سخت بے چین ہو جاتی ہے۔ نہایت ضعف لاحق ہو جاتا ہے بعض عورتوں کو ہڈیان کا غلبہ ہوتا ہے بعضوں کے جسم پر وجسے سے پڑنے لگتے ہیں۔

بخار ایک ہی جوش میں متواتر کئی دن رہتا ہے۔ گاہے خفیف بعض اوقات لڑہ قدرے کم ہو جاتا ہے اترتا نہیں ہے۔ اور عموماً مجرب دوا نہ ہو تو موت لاحق ہوتی ہے۔

۱۱۰ - بخار پر سوت کے لیے بے نظیر گویاں

ہڑماں سفید ۲ تولہ کا ایک ٹکڑا لائیں۔ مین پھل کے تخم نکال کر چھپکا بقدر تین

تولہ سرکہ انگوڑی میں گھس کر بڑا تال پر لیپ کریں۔ اب چار سیر پلاس (اٹھاک) کے کونڈے سلکا کر درمیان میں وہ بڑا تال کا ٹکڑا رکھیں۔ ایک گھنٹہ بعد نکال کر اس کے ساتھ ذیل کی چیزیں ملا کر گولیاں بنائیں۔

ایرسا۔ کلونجی۔ نرمی۔ بھنگ کے پتے ہر ایک ایک جزو۔ مغز تخم کرنجہ۔ چرانتا کے پھول۔ مزج سیاہ۔ ہر ایک نصف جزو۔ سب چیزوں کو کھرل میں ڈال کر خوب بائیک پیس میں اور دو دو ماشہ کی گولیاں بنائیں۔ ایک گولی صبح ایک شام کو مندرجہ ذیل نسخہ کے ساتھ دیں۔

تخم خطمی۔ ملھی۔ بیج کرنس۔ پرسیاوشیاں۔ سونف۔ گل بفتہ ہر ایک ۶ ماشہ۔ تمام ادویات کو تین پاؤ پانی میں بھگو کر چار پانچ گھنٹہ کے بعد جوش دیں۔ جب نصف پانی رہ جائے اتار کر قدرے مصری حل کر کے پلاویں۔

عنا

رقیق بنتوی۔ زود ہضم۔ شوربہ چوزہ۔ یخنی۔ حلوان۔ دودھ گرم گرم۔ ساگودانہ میں پکایا ہوا۔ مونگ کی دال بکھڑھی۔

نوٹ

اس مریضہ کی دایہ کو اور کسی زچہ کے پاس ہرگز نہ جانا چاہئے۔ مریضہ کا کمزور۔ لباس دبستر خوب پاک و صاف رکھنا چاہئے۔

قلت دودھ کے لیے مجرب گولیاں

بعض عورتوں کی چھاتیوں میں اتنا کم دودھ پیدا ہوتا ہے کہ اس سے بچے کا

بیٹ بھی نہیں بھرتا۔

ایسی عورتوں کو دودھ مکھن، بالائی وغیرہ کا زیادہ استعمال کرنا چاہیے چھاتیوں پر گدھی کا دودھ نیم گرم ماسٹ کیا کریں۔ اور یہ گولیاں کھایا کریں۔
 تخم شلغم۔ تخم کاجر۔ تخم مولی۔ سونف۔ تودری سرخ و سفید۔ پوست بڑ پیٹھ۔
 تاملکھانہ۔ منڈی بوٹی ہر ایک تین تولہ۔ منہ کدو ۹ تولہ۔ شیرہ تخم خٹخاش میں گولیاں بنائیں
 خوراک ۹ ماشہ گائے کے دودھ سے کھائیں۔

زچہ کے جنون کی اکسیر دوا

بعض عورتوں کو بچہ پیدا ہوتے ہی جنون کا عارضہ لاحق ہوا کرتا ہے۔ ان کی طبیعت پشمرده و غم ناک رہتی ہے۔ بعض خودکشی کا ارادہ کر لیتی ہیں۔ بعضوں کو نہایت جوش و خروش میں بہبودہ کو اس اور وحشیانہ حرکات کا جذبہ پیدا ہوتا ہے۔ نیند نہیں آتی۔ قبض ہوتے ہی کھانے پینے سے نفرت ہو جاتی ہے۔ مریضہ کبھی اپنے آپ کو اور گاہے مولود کو سخت نقصان پہنچاتی ہے۔

مریضہ کی ہر طرح حفاظت رکھیں، اس کو ناریک کمرہ میں رکھیں۔ لیکن مکان پاک و صاف رکھلا ہوا دار ہونا چاہئے۔ مندرجہ ذیل سفوف کئی عورتوں پر آزمایا گیا۔ نہایت مزیل الاثر و مجرب ثابت ہوا ہے۔

۱۱۲ - گل گاؤ زبان۔ گل اسطودوس۔ سنبل الطیب۔ بہن سفید ہر ایک تین تولہ۔
 تیز بات۔ جدوار خطائی۔ بنسلوچن۔ کمر با۔ دھنیا۔ چھلا ہوا ہر ایک دو تولہ درونج۔ زعفران

برادہ صندل سرخ ایک ایک تولہ سفوف بنا کر شربت انناس ۶ تولہ کے ساتھ آٹھ
آٹھ ماہر دس روز کھلائیں۔



بچوں کی بیماریاں

قبض دور کرنے کی مفید چٹنی

- ۱۱۳

برگ سنا، گل سرخ، بڑی ہرڑ، باد بڑنگ، شیر خشک ہر ایک ۹ ماشہ سونف
داند الائچی کلاں جھسارہ ریوند تینوں ۶-۶ ماشہ، ان کو سفوف کر کے ۴ تولہ بنفشہ کی
گلقدن ملا دیں۔ اس کو خوب باریک کھل کر کے سب چیزیں ملا کر چٹنی سی بنائیں۔ اور
بقدر ۶-۷ ماشہ چٹائیں۔

فوائد

اس کے استعمال سے دونوں وقت صبح و شام باقاعدہ کھل کر پاخانہ اُسے گا بھوک

اچھی لکے گی اور بچہ بہتر تندرست رہے گا۔
اس کے استعمال سے اور کسی گھٹی یا سفوف دینے کی مطلق ضرورت نہیں۔

اشتبہ چشم

بچوں کو یہ مرض اکثر لاتی ہوا کرتا ہے۔ اس کا سبب ایک قسم کی عفونت ہے جو یا تو ایسے مریض سے سرایت پذیر ہوتی ہے۔ یا دایرہ کے غلیظ ہاتھوں سے متعدی مادہ آنکھوں کو لگ جاتا ہے۔
آنکھ سرخ و متورم ہو جاتی ہے اور اس سے گاڑھا مواد خارج ہوتا ہے۔
روشنی میں بچہ آنکھ نہیں کھول سکتا۔

ذیل کا انجن اس مرض کے لیے تیرے خطاب ہے۔
۱۱۲ - کونپل برگ اٹلی۔ کونپل درخت بڑ۔ چاکسو مقشر۔ ہر ایک ایک تولہ۔ زیرہ سفید
پھسکڑی بریاں گیرو۔ رسونت۔ کافور۔ افیون ہر ایک چھ ماشہ۔ سب کو کھل میں ڈال
کر تین چار پہر تک خوب باریک کریں اور ایک دن میں چار دفعہ آنکھوں میں لگایا کریں۔
بچے کی والدہ کو گرم دھنک غذا سے پرہیز کرائیں۔

کھانسی

بچوں کے پیچھے طے نہایت نازک ہوتے ہیں اور جب ان کو یہ مرض واقع ہوتا

ہے تو وہ بلغم کو خارج نہیں کر سکتے۔ اس لیے بلغم پھیپھڑوں میں جمع ہو کر ضیق النفس کا عارضہ پیدا کرتا ہے۔ کھانتے وقت جو بلغم گلے تک آتا ہے بچہ اس کو تھوکتا نہیں بلکہ اندہ واپس لے جا کر کھا جاتا ہے۔ اگر معمولی کھانسی ہو تو اس کی والدہ کے پرہیز کرانے وغیرہ سے دور ہو جاتی ہے۔ ورنہ اسی مرض سے بہت بچے ہلاک ہو جاتے ہیں۔ اس لیے اس کو کمزور مرض سمجھ کر غفلت نہ کرنی چاہیے اور فوراً علاج کرنا لازم ہے۔ ذیل کی گولیاں شہد میں صبح و شام چٹائیں۔ نہایت مفید ہیں۔

۱۱۵ - رب السوس۔ گل چراۓ۔ مغز بادام۔ تخم نشاۓ سفید۔ گل زوفا۔ پرسیاوشاں برگ کاؤزبان۔ کیتیرا۔ گوند بول ہر ایک ایک تولہ۔ السی کا آٹا تین تولہ۔ گول مرتز سفید ۶ ماشہ سب کو باریک پیش کر شربت بنفشہ میں گوندھ کر گولیاں بنا رکھیں۔
خوداگ چار ماشہ دس ماشہ شہد ملا کر دیں۔

کھانسی کا ترکیبی علاج

- ۱۱۶

بچے کو سردی سے محفوظ رکھیں۔ موم سفید کو روغن بادام میں حل کر کے گرم گرم سینہ پر لپیٹ کریں اور فلائین سے سینکیں۔ لباس بھی فلائین کا پہنائیں۔
دن میں تین چار دفعہ گرم پانی کی بھانپ پہنچائیں۔ اس کا طریق یہ ہے کہ ایک دیگی پانی کی بھر کر جوش دیں جب اچھی طرح ابٹنے لگے تو اس میں تھوڑا سا نوشار کا سفوف ڈال کر گرم گرم دیگی کو بچے کی چار پائی کے پاس رکھیں اور اس کا منہ بھانپ کی طرف کریں۔ تاکہ سانس کے ساتھ اندہ ہوا جائے۔

دودھ پلانے والی کو ترش، ثقیل اور کپنی ویسڈ لاغذیات سے پرہیز کرنا چاہئے۔

ڈیبر یعنی ام الصبیان کی مجرب گولیاں

یہ ذات الیر یعنی نمونیا کی قسم کا عارضہ ہے۔ اس کا فوراً علاج نہ کیا جائے تو بچہ آٹا فنا میں تلف ہو جاتا ہے۔ جاہل عورتیں اس بیماری کو آسیب کا خلل خیال کرتی ہیں۔

علامتیں

مند کے گرد نیلے حلقے پڑ جاتے ہیں اور بچہ غافل ہو کر گر پڑتا ہے۔ سانس آہستہ آہستہ مشکل سے آتا ہے۔ شدید حالت میں دفعتاً چیخ مار کر بے ہوش ہو جاتا ہے۔ ہاتھ پاؤں اور تمام اعضا اینٹھے لگتے ہیں۔ آنکھوں کے ڈھیلے اوپر گھوم جاتے ہیں۔ اور ان سے آنسو جاری ہوتے ہیں۔ پتلیاں پہلے سکڑ جاتی اور بعد ازاں کشادہ ہو کر بے حس ہو جیا کرتی ہیں۔ چہرے کی رنگت سرخ زرد۔ سیاہی مائل کئی طرح کی تبدیل ہو کرتی ہے پیشاب اور پاخانے بے احتیاط خطا ہو جاتے ہیں۔ اجابت رفع ہوتے وقت بچہ رو کر سو جاتا ہے بعض بچے چنگے جھلے جن کو یہ عارضہ پانچ چار دن کا ہوتا ہے۔ پسینے سے تر بتر ہو کر فی الفور انتقال کرتے ہیں۔

۱۱۷۔ یہ گولیاں اس مرض میں نہایت مریخ الاثر ہیں

جندبیدستر۔ زہر مہرہ خطائی۔ صمغ۔ دارچینی۔ تاج مصطلکی ہر ایک ۹ ماشہ۔ سونف

مصبر۔ یوزنجینی۔ ستونیا ہر ایک ۶ ماشہ۔ کھل میں ڈال کر عرق گلاب دو آتش سے دانہ

مرح سیاہ کے برابر گولیاں بناویں۔ ایک گولی عشق پیچھے کی پتی کے پانی سے دیں۔
 عشق پیچھے کی پتی بقدر ۹ ماشہ سل پتھر پر گھوٹ کر پانچ چھ تولہ پانی ڈال کر چھان
 لیں اور اس کے ساتھ دیں۔ موسم گرما میں پانی زیادہ ڈالیں۔ اور جاڑے میں ۲ تولہ تک
 بھی کافی ہے۔ سردی گرمی سے محفوظ مکان میں رکھیں۔

دانت نکلنا

جب بچے دانت نکالا کرتے ہیں۔ تو اکثر عوارض لاحق ہوتے ہیں۔ کسی کو اسہال
 آتے ہیں کسی کو قبض ہو جاتی ہے بعضوں کی آنکھیں دکھنے لگتی ہیں بعض کو زکام۔ کھانسی
 یا بخار ہو جاتا ہے۔ لیکن ان بیماریوں سے خطرہ بہت کم ہوا کرتا ہے۔
 ذیل کا سفوف نہایت بے نظیر مفید نشہ ہے۔ اس کو اگر خرگوشن کے مغز میں
 حل کر کے مسوڑھوں پر ملیں تو چند یوم میں بلا دکھ درد کے تمام دانت نہایت آسانی سے
 بھل آتے ہیں۔ اگر خرگوشن کا مغز نہ ملے تو شہد میں ملا کر ملنا چاہئے۔

نسخہ سفوف

۱۱۸

زراوند مدحرج ایک تولہ۔ موم کی خشک پتی۔ نیسپ اور ہاتھی کا برادہ سوخندہ ہر ایک
 دو تولہ۔ مٹھی بھرقر جا۔ کپور کچری۔ کیس ہر ایک چھ ماشہ۔ تمام چیزوں کو ایک ذات
 کر کے استعمال کریں۔

دستوں کے لیے نہایت مفید سفوف

۱۱۹

نیم کے پھول خشک - ہرڑ سیاہ - زہر مہرہ خطائی ہر ایک ایک تولہ - طباشیر -
گلنار ہر نو ماشہ - چوننا - افیون تین تین ماشہ - سب کو باریک پیس کر سفوف بناویں -
اگر بد ہضمی سے دست آتے ہوں تو عرق پودینہ میں حل کر کے پلائیں عرق دو
تولہ اور سفوف دو ماشہ ہونا چاہیے -

اگر دانتوں کی وجہ سے ہوں تو ڈیڑھ دو ماشہ سفوف والدہ کے دو دھیں حل
کر کے دیں -

اگر عمدہ کی گرمی سے دست آئیں تو وہ سفید رنگ کے ہوں گے - ایسی حالت
میں بھی یہی سفوف متواتر کئی دن تک روزمرہ دو تین ماشہ عرق سونف یا پودینہ اور
عرق گلاب ایک ایک تولہ ملا کر دیں تو اذہ نفع ہوگا -

کرم امعا کے لیے لاثانی گولیاں

جب آنتوں میں کرم ہوتے ہیں تو بچے کا پیٹ پھولا رہتا ہے - اور وہ اکثر
اپنی ناک نوچا کرتا ہے - سیون اور مقعد میں خارش ہوتی ہے - اجابت بے قاعدہ
ہوتی ہے - منہ سے رال بہتی ہے -

یہ گولیاں چھوٹے بچوں سے لے کر ہر عمر کے لڑکوں و نوجوانوں کو بھی مفید ہیں -

خوراک مطابق عمر تجویز کریں۔

۱۲۰۔ کیلا۔ باقرنگ۔ مصبر ہر ایک دو تولہ ہینگ خام شحم حنظل۔ آسنین۔
زیرمی سیاہ۔ ہر ایک ۶ ماشہ۔ نمک سوچرتین تولہ۔ تمام چیزوں کو اورک کے رس میں کھل
کر کے بقدر دانہ نخود گولیاں بنائیں۔

چار ماہ سے ایک سال کے بچے کو ایک گولی انار ترش کے پانی میں گھس کر
دیں قبض زیادہ ہو تو عرق گلاب یا سونف سے دیں

خسرہ و چچک سے محفوظ رہنے کی گولیاں

یہ متعدی اور وبائی امراض ہیں۔ جب ان بیماریوں کا دورہ ہو تو ذیل کا سفوف
روزانہ گھر میں خصوصاً بچے والی عورت کے گھر میں دھواں دیا کریں۔
جداور۔ پیدیتہ کا سفوف۔ مرکی زعفران۔ بورہ ازمنی ہر ایک ایک تولہ۔ ناگیسر کا
زیرہ۔ تمال پتر دو تولہ۔ سب کو سرکہ میں پیس کر ایک ایک ماشہ کی گولیاں بنائیں۔
ایک گولی عرق گلاب ۲ تولہ میں گھس کر علی الصبح پلایا کریں۔ لباس اور جسم ہمیشہ پاک
و صاف رکھیں۔

عام بتاروں کے تیر ہدف نسخے

تپ لوزہ ہر قلم کو مجرب دزدودا اثر ہے

۱۲۲۔ نسخہ ۱۔ جھنگ۔ کوکنار یعنی پوست دونوں کو برابر برابر لے کر کوٹ چھان

کر بقدر ۳ ماشہ گرم پانی سے دیں۔ ایک خوراک چار گھنٹہ بعد۔
 ۱۲۳ - زیرہ سیاہ۔ کلونجی بست گلو۔ الچی خورد کا دانہ۔ تخم دھتورہ۔ تمام کو سفوف
 بنائیں۔ ہر ایک ہونز ہونا چاہئے۔ ۳ ماشہ سفوف دس تولہ سرق گلاب سے صبح کے
 وقت دیا کریں۔

۱۲۴ - بخار صفراوی کے لیے تخم منظمی۔ خبازی۔ پر سیاہ و شائ گل گاؤ زبان زرد
 پوست نیخ کاسنی۔ ہر ایک چھ ماشہ۔ آدھ سیر پانی ڈال کر کورے کوزے میں رات
 کو بھگوئیں۔ صبح کو ایک جوش دے کر ۳ تولہ مصری حل کر کے پلاویں۔

نوٹ!

اس بخار میں پانی ہمیشہ گرم پینا چاہئے۔ یا سرق گاؤ زبان۔

موسمی بخار کی اکیسیر گولیاں

۱۲۵

میتار یعنی افسنتین۔ چرائتہ۔ گل کبری ہر آدھ سیر۔ سنبل الطیب پاؤ بھجڑ۔ عشق
 پیچہ کی جڑ۔ برگ سنا پندرہ پندرہ تولہ۔ پھلگڑھی سونہ۔ نوشادر ہر ایک ایک تولہ۔ سب کو
 پانچ سیر پانی میں سفوف کر کے ڈالیں۔ جب پانی دو سیر رہے۔ اتار کر چھان کر صاف
 پانی کو آگ پر پکائیں جب گاڑھا لعاب رہے اتار کر اس میں بیکنج ۴ تولہ۔ بست گلو ۶ تولہ
 ملا کر ایک ایک ماشہ کی گولیاں بنائیں ۶ گولی صبح دو شام کو پانی سے کھلایا کریں۔

۱۲۶ - ہر قسم کے باری کے بنجار کی مجرب گولیاں

مکڑی کا سفید جالا (عام درختوں دیواروں میں لگا ہوتا ہے) نیلی سوسن کی جڑ - پاپیتہ -
 کافور - جلاور - ریونڈینی کا عصا ہر ایک ۲ تولہ - تخم بھنگ - تخم دستورہ ہر ایک ۶ ماشہ -
 چار دن تک برگ جنگلی تلسی کے پانی میں کھول کر کے بقدر خود گولیاں بنائیں - ایک ایک
 گولی ایک دن میں چار مرتبہ استعمال کریں - مگر بنجار کی حالت میں نہ دیا کریں - اتر جانے
 کے بعد متواتر دینا چاہیے -



ناگہانی حوادث

کا

علاج

آگ سے جلنا

معمولی حالت میں داغ یا آبلہ نہیں پڑتا اور تھوڑی سی جلن ہوتی ہے جسم کی کھال پر سرخی سی چھا جاتی ہے۔ ذرا تیز جلنے سے آبلے پیدا ہوتے ہیں۔ اگر صرف جلد کا اوپر والا حصہ جلتا ہے تو بال دوبارہ نکل آتے ہیں۔ مگر وہاں پر داغ پڑ جاتا ہے۔ اگر گہرا طبقہ جل جاتا ہے تو زخم اچھا ہونے پر جلد سکرڑ جاتی ہے۔ اور داغ بھی رہ جاتا ہے۔ اور بال بھی نہیں نکلے۔ گلے سے گوشت اور ہڈی تک آگ کا اثر پہنچتا ہے اور اعضاء متورم ہو جاتے ہیں۔ داغ میں خون کے اجتماع سے بے ہوشی طاری ہو جاتی ہے۔ اگر جلد

ہوئے مقام میں پیپ پڑ جاتے اور بدبو پیدا ہو جاتے تو آتش زدہ کو بخار بھی لاحق ہو جاتا ہے اور مریض دن بدن ضعیف ہو جاتا ہے۔ بالآخر طبیعت بحال ہونے لگتی ہے یا پھیپھڑوں میں درم ہونے سے ہلاک ہو جاتا ہے۔

شدید اجزاق میں مریض ضعف کی حالت میں نڈھال ہو جاتا ہے۔ درم سختی وغیرہ تمام شکایتیں بھول جاتا ہے۔ رفتہ رفتہ بے ہوشی کا غلبہ ہونے لگتا ہے۔ اور راہی ملک عدم ہو جاتا ہے۔ ایسی حالت میں جینے کی امید نہ رکھنی چاہئے۔

علاج

۱۲۷ - معمولی خفیف سوزش میں جلے ہوئے مقام پر پیاز کا پانی اور تیل لگانا چاہئے۔
۱۲۸ - اگر مقام ناف پر سرد پانی کی گدی تر کر کے رکھ دیں اور اس کو ہر وقت تر کرتے رہیں تو تسکین ہو جاتی ہے۔

۱۲۹ - اگر جلے ہوئے مقام پر فوراً سوڈا چھڑک کر گدی تر کر کے رکھ دیں تو آرام ہو جاتا ہے۔

۱۳۰ - اگر مٹی کا تیل چھڑک دیں تو بھی آرام ہو جاتا ہے۔ بارہا دفعہ کا آزمودہ ہے۔
۱۳۱ - آبلے پڑ گئے ہوں تو چھید کر کے اندر سے پانی نکال دیں اور سہاگہ خام ایک حصہ نشاستہ پانچ حصہ ملا کر چھڑکیں اور اوپر اس کے روئی کی گدی باندھ دیں۔ آرام ہوگا۔
۱۳۲ - آبلوں پر چونے کا پانی اور اسی کا تیل ملا کر لگائیں۔

۱۳۳ - مرغی یا بطخ کے انڈے کی سیندی گل روغن میں حل کر کے لگادیں۔
آتش زدہ کو کسی نمینہ اور دوا کا استعمال کرائیں تاکہ اسے نمینہ آجائے اگر خود بخود نمینہ رہی ہوشی کا غلبہ ہو تو سونے نہ دیں اور علاج کریں۔

۱۳۴ - زخموں میں پیپ پڑ جائے تو چونے کے پانی میں نیم کی پتیاں پکا کر کئی دفعہ دن میں دھویا کریں سخت سوزش کے سبب چونکہ جلد اور گوشت سکو کر جلا ہوا عضو ٹیڑھا ہو جایا کرتا ہے۔ اسی لیے دوران علاج میں اعضا سوختہ کو ایسی مناسب وضع پر رکھنا چاہئے کہ آرام ہونے پر اس عضو میں کبھی واقع نہ ہو۔

پانی میں ڈوبنا

- ۱۳۵

اگر ڈوبا ہوا پانی سے فی الفور نکالا جائے اس وقت اگر بہت جاڑا نہ ہو تو مفرق کو کھلی جو امیں کسی گاگر یا گھڑے پر شکم کے بل لٹانا چاہئے۔ جب ایسی شے پر پیٹ لکھ دیا جائے تو تمام پانی جسم سے خارج ہو جاتا ہے۔ بعد ازاں جسم پر چند آدمی زور سے مالش کریں تاکہ جسم جلدی گرم ہو اور سانس جاری ہو جائے۔ اگر اس کے جسم پر بنیائیں یا صدری یا گلو بند وغیرہ یا تنگ کپڑا ہو تو اتار دیں۔ اس کا منہ اور نتھنے فوراً صاف کر دیں۔ زبان کو مل کر باہر کھینچنے سے سانس جاری ہونے کی مدد ملے گی۔

اگر باقاعدہ تنفس جاری نہ ہو تو کوئی تیز نسوار غریق کی ناک میں بھونکیں۔ اور کسی چیل کے پر سے اس کے حلق کو سہلائیں۔ چہرے پر گرم یا سرد پانی کے پھینٹے ماریں یعنی موسم گرم مایں سرد اور دوسرے میں گرم پانی سے کوئی کپڑا بھگو کر چھاتی پر رکھیں۔ نچلے حصہ جسم کو کھیل سے ڈھکا رکھیں۔

گرم پانی کو بوتلوں میں بھر کر تمام جسم پر سینک دیں۔ جب ذرا سانس آنے لگے گرم گرم چائے یا قہوہ کے دو چار چمچ ملا دیں۔ جب طبیعت ذرا بحال ہو۔ تو پھر چھاتی

اور نشانوں پر رانی کا پلستر لگا دیں اور قد سے شہد دودھ ملا کر پلا دیں اور سلا دیں۔ اس کا ڈوبنے کی ہرگز یاد نہ دلائیں۔

۱۳۶ - ضربوں اور زخموں کا علاج

پھری کی ضرب دروازے وغیرہ میں ہاتھ پاؤں کا پھسل جانا یا گاڑی کے نیچے اچانا اچانک کسی قدرتی شے کی چوٹ سے جسم کے کسی حصہ کا دب جانا۔

ابتدائیں خفیف سا درد ہوتا ہے۔ ضرب خوردہ مقام پر چڑھے کے نیچے خون چل کر جب فوراً ہی بند ہو جاتا ہے تو سخت درد ہوا کرتا ہے۔ جلد کی رنگت پہلے بھوری پھر تیلی اور پھر زرد ہو جاتی ہے۔ ہفتہ عشرہ تک (اگھ دس دن تک) جمع شدہ خون ٹھہل کر ضرب شدہ مقام اصل حالت پر آ جاتا ہے۔ ورنہ درم ہو کر وہاں پیپ پیدا ہو جاتی ہے۔ جب ذرا بھی چوٹ آئے تو ٹھنڈے پانی میں سرکہ ڈال کر ہر وقت پٹی تریتر رکھیں اور تا وقتیکہ اس جگہ کی رنگت اصلی حالت پر نہ آئے۔ یہ علاج جاری رکھیں۔ اگر سوزش بڑھتی جائے اور وہاں مواد اکٹھا ہو کر پیپ پڑ جائے تو اس پر گھسیوار کا گودا گرم کر کے اس کے نیچے شکر ویسی ڈال کر باندھیں۔ جب پھٹ جائے تو فقط نیم کی پتے یا پانی میں پکا کر قد سے پھکڑی اور مائیں کا سفوف حل کر کے دھوتے رہیں۔ اور زخم کو کھلا رہنے دیں۔ مگر ایک ایک گھنٹہ بعد ضرور دھوتے رہیں۔

زخموں کا علاج

- ۱۳۷

اگر معمولی زخم ہو تو صرف پانی کی پٹی لگا دیں۔ اس پٹی سے بڑھ کر کوئی دوا ہرگز اکیسر نہیں ہے۔ اگر زیادہ زخم ہو تو برف لگا دیں۔ خون بالکل بند نہ ہوتا ہو تو پھٹکڑی پیس کر زخم بھر دیں۔ اور اوپر اس کے فوراً روئی رکھ کر باندھیں۔ اگر کوئی دگ کٹ گئی ہو اور خون بالکل تھمنے میں نہ آئے تو کٹڑی کا جالا جو عام مکانوں میں لگا ہوا ہوتا ہے، بھر کر اوپر اس کے شہد کا ترشہ کپڑے پر لپیٹیں۔ خون بند ہو جائے گا۔

۱۳۸۔ زخم پرانا ہو جائے تو ہر روز دو تین دفعہ تیم کے پانی اور صابون سے دھوتے رہنا چاہئے۔ جب بالکل پاک و صاف ہو جائے تو چونا ایک جزو کر ڈا تیل دو جزو۔ باہم مخلوط کر کے تیس چالیس دفعہ پانی سے دھو کر لگایا کریں۔ خود بخود زخم بھر جائے گا۔

۱۳۹۔ اگر زخم گہرا نہ ہو اور خشک کنا ہو تو مندرجہ ذیل سفوف چیرکتے رہا کریں۔
 مائیں خود۔ بورہ اڑنی۔ برگِ حنا۔ تباکو۔ پرسیا دشاں ایک ایک تولہ لے کر
 سفوف بنائیں اور دن میں تین چار دفعہ استعمال کریں۔ اگر شروع سے ہی فھط پانی
 کی پٹی لگائے رکھیں تو اسی سے ہی بہتر قسم کا گہرے سے گہرا زخم بھی خود بخود بھرتا ہے مگر کوئی
 لمحہ پٹی خشک نہ ہو۔



چند بوٹیوں کے تیل

۱۴۰ تیل مالکنگنی

آن کل سب سے اعلیٰ وہ گنا جاتا ہے جو تازہ تخم یا پھلے کر مشین میں ڈال کر تیل نکالیں۔ ایسے تیل نکالنے کی مشین چند روپیہ کو عام ڈیسی لوہار بنا کر بیچتے ہیں۔ یہ مشین با دام روغن نکالنے کی کہلاتی ہے۔ اس میں دھتورہ، تخم مالکنگنی، ہر قسم کے مغزیات وغیرہ ڈالنے سے فوراً تیل نکل آتا ہے۔ ہم بدون مشین کے تیل بنانے کی آسان و مفید ترکیبیں کتے ہیں۔

تیل بنانے کا طریقہ

مالکنگنی ایک سیر۔ نیم کے پتے چنبیلی کے پتے۔ فراش کے پتے۔ انار کے پتے ارڈ کے پتے۔ ہر ایک بیس تولہ۔ مالکنگنی کو جو کوب کر کے رات کو تین گنا پانی میں بھگوئیں۔

صبح کو پانچوں قسم کے پتے کتر کر ساتھ شامل کر کے آگ پر پکائیں۔ ساتھ ہی ۴۰ تولہ کے قریب خالص تیل کا تیل ڈالیں۔ جب تمام پانی جل جائے اور فقط تیل رہ جائے تو اتار کر چھان لیں اور شیشی میں بند کر کے بوقت حاجت کام میں لائیں۔

فائدہ

یہ تیل سر کے گنج کے لیے بے نظیر دوا ہے۔ بالوں کو گرنے سے روکتا ہے علاوہ اس کے جڑوں کے درد اور زانو کے درد اور اعصاب کی رطوبت دور کرتا ہے۔ نامردوں کے کست پٹھے قوی کرتا ہے لیکن بکثرت اور بہت عرصہ مالش کرنا چاہئے۔ اگر صرف مالکنگی کا تیل تیار کریں تو کھانے میں بھی کام آتا ہے۔ کھانے سے بھی ہر قسم کی کمزوری رفع کرتا ہے۔ اور اعلیٰ درجہ کا مقوی دماغ ہے۔ یادداشت نہایت تیز ہو جاتی ہے۔

روغنِ جلِ نیم

- ۱۴۱

ہر قسم کی خارش اور سحفہ دو چار دن میں دور کرتا ہے۔
جلِ نیم سبز منگا کر کوئیں اور قدمے نوشادر چھڑک کر نیم گرم کر کے کپڑے میں ڈال کر بچوڑیں۔ تمام پانی ٹپک آئے گا۔ ہوزن اس کے تلوں کا تیل ملا کر آگ پر چڑھائیں۔
نعم آ پنج میں پانی سوختہ کر کے کام میں لائیں

۱۴۰

نوٹ :- بعض ادویات میں جب دو چار چیزیں اور ان کی معلون ڈالیں۔ تو اس دوا سے دگنا فائدہ پہنچتا ہے مگر نوٹ اسی شے سے منسوب ہوتا ہے جس کا جزو اعظم ہے۔

روغن قسط

- ۱۴۲

پٹھوں کی تمام بیماریوں کو اکسیر ہے۔

قسط دس تولہ۔ بیربھوٹیاں ڈیڑھ تولہ۔ فریبون ۶ ماشہ۔ عقرقر حار۔ مرتج سیاہ۔ پیلا مول ہر ایک دو تولہ۔ تمام چیزوں کو عرق گلاب میں دو تین دن تک بھگوئیں۔ اس کے بعد تل کے تیل میں جوش دیں۔ جب عرق اور تمام ادویات جل جائیں۔ چھان کر استعمال کریں۔

روغن فستین

- ۱۴۳

فستین رومی، اتولہ، مولیٰ کے پانی چھ گنا میں ڈال کر نرم آگ پر رکھیں۔ جب پانی اُدھا سے کم رہ جائے تو روغن بادام تلخ ۸ تولہ کے قریب ڈالیں۔ جب سب پانی جل جائے قدرے مومیائی ڈال کر اتار لیں۔ کانوں کی ہر ایک بیماری کے لیے اکسیر دوا ہے۔ کانوں کی گرانی، درد، طنین، دودی کو منٹوں میں درد کرتا ہے۔ علاوہ ازیں سماعت کو بے انداز فائدہ پہنچاتا ہے۔

روغن چوب چینی

- ۱۴۴

تمام امراض کو جو فساد خون سے ہوں نہایت جلد فائدہ بخشتا ہے۔ چوب چینی ایک سیر کا سفوف بنائیں۔ اور انجیر کے کچے پھل سکھا کر ۴۰ تولہ جو کوب کریں۔ اب دو

سیریل کاتیل اور پانی دس سیر ڈال کر آگ پر رکھیں۔ منہ بند کریں۔ چار پہر آگ پر رہے جب نصف پانی رہے آمار کر سرد جگہ پر رکھیں۔ ایک دن کے بعد ہاتھوں سے اوپر کا روغن آمار کر شیشی میں بھریں۔ اور دو تین دن دھوپ میں رکھ کر کام میں لائیں۔

روغن بیضہ

- ۱۲۵

مرغی کے اندھے تین درجن منگا کر پانی میں جوش دیں اور ان کی زردی نکال کر آہنی یا برنجی توایا کڑا ہی میں ڈال کر آگ پر رکھیں۔ جب سوختہ ہونے پر آئیں تو ماتھی دانت کا برادہ ۴ تولہ۔ نو شادر ۲ تولہ سفوف کر کے اوپر ڈالیں اور نیچے آمار کر تیل نچوڑ کر باحفاظت رکھیں

فوائد

نام دوں کے لیے اکیر شے ہے۔ باہ کے پیدا کرنے میں اس سے بڑھ کر سریع الاثر دوا نہیں ہے۔ اول جسم کو کھردرے کپڑے سے رگڑ کر سرخ کر لینا چاہیے۔ اور بعد اس کے روغن کی مالش کریں۔

روغن سام ابرص یعنی چھپکلی

- ۱۲۶

چھپکلی تین عدد دو تین سیر پانی میں پکائیں۔ جب تمام پانی جلنے کے قریب ہو تو روغن سرسوں بقدر بیس تولہ ڈالیں۔ جب چھپکلی جل کر کوئلہ ہو جائیں تو باہر نکال کر چھینکیں۔ بعد اس کے گانے کے سینگ کی راکھ بقدر دو تولہ حل کر کے نیچے اتاریں۔

اور محفوظ کر لیں۔

قوائد

یہ تیل خنازیر اور کنٹھ مالا کے لیے تیر بہدف دوا ہے۔ ایک شخص خنازیر کے مرض میں بیس سال سے مبتلا تھا۔ اور اس نے ہزاروں روپیہ علاج پر صرف کیا مگر رتی بھر فائدہ نہ ہوا تھا۔ اس تیل کے تین ہی چار ہفتے کے استعمال سے کامل شفا پا گیا۔ بعد ازاں بیسیوں اشخاص پر آزمایا گیا اور نہایت ہی مجرب ثابت ہوا ہے۔

روغن عترب

۱۴۷۔

بادام روغن تلخ بہم تولہ۔ سم الفار دورتی۔ برادہ کچلا۔ گھونگی سفید کا مغز چھ چھ ماشہ کینر کی جڑ کا پوست۔ ریوند چینی۔ ناگ مو تھا۔ جنطیانہ ہر ایک ایک تولہ۔ سب کو سفوف کر کے ڈالیں اور ۳ دن شیشی کو دھوپ میں رکھیں۔ بعد ازاں دو عدد بچھو اعترب، زندہ پکر کر شیشی میں داخل کریں اور مضبوہ کارک لگا کر دس روز دھوپ میں رکھیں۔ بعد ازاں چھان کر بحفاظت رکھیں۔

قوائد

یہ تیل سنگِ مشانہ کو ایک ہی دو دن میں ریزہ ریزہ کرتا ہے۔ دو تین قطرے اعلیل میں ٹپکائیں۔ اور ذرا سا مشانہ پر ملیں۔

مجلوق اور ہر قسم کے بچھوں کی سستی نامردوں کے لیے آبِ حیات ہے۔

مقوی باہ تیل

- ۱۴۸

چار چونکیں لے کر گھسے کے خسیہ میں لگائیں۔ جب خون پنی کر پڑے ہو جائیں۔ ان کو جدا کر کے سایہ میں خشک کریں۔ اب تل کا تیل آگ پر چڑھا کر اس میں بیر ہوٹی اور کنیر کی جو ماسوختہ کر کے سفوف مندرجہ صدر ڈال کر آتالیں۔ تیل کا وزن ۳۰ تولہ۔ بیر ہوٹی اور جو کیزر آٹھ آٹھ تولہ ہونی چاہئیں۔

فوائد

یہ تیل اگر ہر رات کو مالش کر کے پان یا توت کے پتے نیم گرم باندھ کر سو جایا کریں۔ اور کامل ۴۰ روز عمل کریں۔ تو ہر قسم کے مایوس العللاج نامرد بھی شرطیہ شیر مرد بن جاتے ہیں۔ دوران استعمال میں مباشرت کا قطعی پرہیز ہے۔



مغرب اور فیض بخش

کشتہ جات

کشتہ قلمی برائے سوزاک

- ۱۲۹

قلمی ۲۰ تولہ بچلا کر حاملہ گائے کے پشاب میں سات مرتبہ سرد کریں۔ بعد ازاں
سرسوں کے تیل میں تین مرتبہ اٹھٹی لسی میں تین دفعہ سرد کریں۔ اس کے بعد پترا باریک
بنا کر چھال درخت نیم۔ چھال درخت پیل و درخت لیموں و چھال درخت اعلیٰ ہر ایک میں
تولہ کوٹ کر ان کے سموزن برگ بھنگ ملا کر زمین میں بقدر ایک ہاتھ کے گڑھا کھود کر
اس کے نصف میں ارنے ایلے بھر دیں۔ اور ماٹ بچا کر نصف وزن چھالیں۔ اور برگ

بجنگ بچا کر اس پر قلعی کے پترے فرش کریں۔ اور ان کے اوپر بقایا بچالیں وغیرہ ڈال کر ٹاٹ رکھیں اور لپٹے دیگر آگ دیں۔ نہایت تحفہ کشتہ برآمد ہوگا۔

۱۵۰۔ شورہ میں بھی سوزاک کے لیے قلعی کشتہ کی جاتی ہے۔ اس کی ترکیب یہ ہے۔

اسی مندرجہ صدر ترکیب سے قلعی کے پتر بنا کر ان سے آٹھ گنا وزن شورہ قسلی لائیں اور ایک مٹی کے برتن میں اوپر نیچے شورہ اور درمیان میں پترے قلعی کے رکھیں۔ بعد ازاں اس کا منہ بند کر کے کپروٹی کریں اور آٹھ دس گھنٹہ کی آگ میں رکھیں۔ اس کے بعد برتن نکال کر سرد ہونے پر سب کو پیس کر مصفیٰ پانی میں گھولیں۔ جو تہ نشین ہو جائے خشک کر کے پیس کر محفوظ رکھیں اور دیگر اجزاء کے ساتھ بلا کر کام میں لائیں۔

یہ کشتہ ہاضمہ کے چورن میں بھی ڈالا جاتا ہے۔ اگر ہمراہ اس کے نصف وزن الائچی دانہ اور نوشادر سفوف کر کے ملائیں۔ تو خوش ذائقہ چینی سی بنتی ہے۔ اور بھوک پیدا کرنے میں بے نظیر ہے۔

کشتہ تانبہ

۱۵۱۔

برگ جنگ و برگ اعلیٰ بیس بیس تولہ گھوٹ کر ہر دو کی دو ٹکیہ بنائیں۔ اس کے درمیان تانبہ کا ۲ تولہ کا پترا (جو اول شل رنگ و قلعی کے صاف کر لیا ہو) رکھیں۔ اونٹ کٹارہ کا برگ وینچ و ٹمہ تینوں کا سیر بھر سفوف بنائیں اور سرکہ انگوری میں گندھ کر ان دونوں ٹکیہ کے اوپر چڑھائیں۔

ایک گز گہرا گڑھا کھود کر دو من کے قریب پانچلہ ستی (جھگی اُپٹے) ڈال کر

تلم رات آگ میں رکھیں نہایت لاجواب کشتہ ہوگا۔

فوائد

نامردوں کو دورتی سے ہم رتی تک مکھن یا ملائی میں کامل چالیس یوم کھلاویں۔

تہی زندگی بخش ہے۔ قوت باہ کے لیے بے نظیر فیض رساں ہے۔

کشتہ چاندی

- ۱۵۲

برہم ہندی بے عجز اور پتوں کے تازہ مٹکا کر اس کا شیرو نکالیں اور چاندی کا بلو

لے کر ۴ روز اس شیرو میں کھل کریں۔ اس کے بعد اسی کے پتوں کی نگدی بنا کر اس

میں وہ کھل شدہ برادہ رکھیں اور دس بارہ گھنٹہ کی آگ دیں۔ اگر روپیہ سالم الحروف کشتہ

کنا چاہیں۔ اسی نگدی میں آٹھ دفعہ ہی عمل کریں۔

فوائد

یہ کشتہ بقدر چندتی مناسب بدرقہ کے ساتھ کھانے سے ضعف دل و دماغ

کو از حد مفید ہے۔

مقوی باہ بھی ہے اور فرحت لاتا ہے۔ حافظہ تیز کرتا ہے۔ جگہ جگہ گرمی اور گودہ

کی بیوست کھو دیتا ہے عورتوں کے امراض رحم کو بھی اکثر مفید ہے۔

کشتہ سنکیا

- ۱۵۳

تھوہر اسپرٹ کا ڈنڈا لاکر اس کو اندر سے خالی کریں اور سنکیا کا سفوف بھر کر اس

کے منہ پر موم لگا کر گل حکمت کریں۔ اور ایک من پانچکدستی دیں۔ بہت ہی تھوکتہ ہوگا۔

فوائد

یکشتہ نخنی امراض۔ آتشک۔ جذام۔ سرخ بادہ اور خارش وغیرہ کے لیے صدہا دفعہ کا مجرب ہے۔ نامردوں کے لیے مقوی باہ مخونوں میں ڈالاجاتا ہے۔ جن کو دودھ نہ ہضم ہوتا ہو یا قبض کی شکایت رہا کرتی ہو۔ حصے میں نفع اور قراقر پیدا ہوتی ہو وہ لوگ سوٹھ کے سنوف میں ڈال کر گولیاں بنائیں۔ اور روزانہ ایک گولی کھائیں۔ تمام شکایتیں دور ہوں گی۔

کشتہ عقیق

۱۵۴ -

عقیق شہرتی دس تولہ سنگائیں اور پلاس (اڈھاک) کے کوٹے سلگا کر عقیق کے ٹکڑے ڈالیں جب سرخ ہو جائیں عرق بیدشک دو آتشہ میں سرد کرتے جائیں۔ دس بارہ دفعہ کے عمل سے کشتہ ہو جائے گا۔

فوائد

ضعف بصارت، ضعف دماغ، دل و جگر کے لیے تیر بہد فہ ہے طبیعت میں حسستی اور بنشاشت پیدا کرتا ہے۔ دودھ کے ساتھ چھ رقی سے ڈیڑھ ماشہ تک کھائیں۔ تپ و ق و سل اور ہر قسم کے نوبتی بخار اور دورے والے کے مریض کو عرق کاسنی میں دیں۔ چند یوم میں صحت یاب ہوگا۔ سوزاک اور جریان منی احتلام و

متفرقات

ماہ اللحم کا آب حیات نسخہ

الاجھی خورد بمع پوست و تخم - خولجان - تیز پات - مٹھی بوٹی - دارچینی - گل کافران
 بہن سرخ و سفید - شقاقل - ناگر موٹھا - ہر ایک دس تولہ - بالچھڑ - جادو تری - کباب
 چینی - بوزیدان - مصطکی رومی ہر ایک پانچ تولہ - زعفران - جدوار - زراوند صحران ہر ایک
 تین تولہ تمام ادویات کو جو کوب کر کے عرق کلاب - عرق کیڑھ - عرق بیدمشک ہموزن
 لاکر دواؤں سے دو گنا وزن ڈال کر بھگوئیں - دوسرے دن صبح حلوان بکرے کا گوشت
 چھ سیر - تیرتر کا گوشت ایک سیر - بلیک کا گوشت ایک سیر - چوزہ ہائے مرغ جو ڈیڑھ پاؤ
 سے وزنی نہ ہوں دس عدد - سب کا گوشت اور ہڈیاں ریزہ ریزہ قیمہ کر کے سگنا پانی
 ڈال کر دیگ میں ڈالیں - تمام ادویات اور گوشت گل جائیں اور پانی بقدر تہائی رہ جائے
 اس وقت گنے کا پانی - گاجر کا پانی - سیب کا پانی - انگور کا پانی ہر ایک ایک سیر ڈال

کر قرع انبیق سے عرق کھینچیں آگ بالکل جیسی رکھیں۔ تمام چیزوں کا عرق بقدر ہوتل بنائیں
قوائد

تمام اعضاءے ریسہ کو قوی کرتا ہے۔ حلق سے اترتے ہی دل و جگر میں فرحت دیتا
ہے۔ خون صالح پیدا کرتا ہے۔ بخفتان غشی ضعف دل و جگر و ضعف اعصاب و رحم و بویا
کی کمزوری کے لیے بے خطا ہے۔

نمدوں کے لیے لاجواب تحفہ ہے۔ چہرہ کی رنگت نہایت دل فریب بناتا ہے
باہ کو برا نیگنہ کرتا اور تمام قوی کو قوی کرتا ہے۔ روزانہ ۴ تولہ صبح اسی قدر شام کو نوش
کریں تو ایک ماہ میں تین سیر خالص خون صالح لجم میں شرطیہ پیدا کرتا ہے۔

۱۵۶۔ خوبصورتی بڑھانے کا بے نظیر روغن

چیتہ باریک پیس کر دو چند کر کر انگوری میں تر کریں۔ تیسرے دن دھوپ میں
سکھا کر اس کے ہمراہ مندرجہ ذیل ادویات شامل کر کے باریک سفوف کر کے محفوظ رکھیں۔
ہر روز صبح کو دودھ میں ملا کر چہرے پر ملیں اور دو گھنٹہ بعد غسل کریں۔

ادویات

رائی سفید۔ ندینج (زہر تال زرد) مغز بادام۔ ترمس۔ زیرہ سیاہ ہر ایک ایک جو
زعفران۔ نشاستہ۔ کیترا مغز بنولہ نصف نصف جز۔

قوائد

اس کے متواتر ایک ہفتہ کے استعمال سے چہرہ خوب صورت۔ سرخ اور براق

سائل آتا ہے۔ تمام کیل کانٹے۔ دھبے اور بڑے دہق۔ کلف اور چھائیں و مہل سے اور ہر قسم کے داغ دور ہو جاتے ہیں۔ اگر دہی ڈال کر لگائیں تو میل و کدورت جلد صفا ہوتی ہے۔ دودھ سے نرمی زیادہ آتی ہے۔

۱۵۷۔ ایک اور تحفہ نسخ

مردار سنگ۔ ریشہ خلمی۔ زراوند مدحرج۔ حسن یوسف ہر ایک دو تولہ۔ پوست زنگرہ۔ کلجی گلاب کے پھول۔ چوب جینی۔ جو کا آٹا۔ برگ شامہتر ہر ایک ایک تولہ۔ سب کو باریک کر کے احتیاط سے رکھیں۔ جب لگانا ہوا نڈے کی زردی دور کر کے سفیدی لے کر اس میں ملائیں اور موافق دستور اٹن کریں۔ اگر نڈے کی سفیدی سے نفرت ہو یا مذہبی اصول کے خلاف ہو تو لعاب کثیر یا بنفشہ میں حل کر کے استعمال کریں۔

فوائد

اس کے استعمال سے چھک کے داغ دور ہوتے ہیں۔ اور چوٹ کے نشانات بھی نہیں رہتے۔ علاوہ ازیں خوبصورتی بڑھتی اور رنگت نکھرتی ہے۔

۱۵۸۔ برص یعنی سفید کوڑھ کا مرہم

بابچی ۲ تولہ۔ گیرو ۱۰ تولہ۔ آملہ سار ۶ تولہ۔ پیلے بابچی ۶ پہر تک باسی پانی میں کھل کریں۔ اس کے بعد گوڈال کر دو پہر پیسیں۔ پھر بعد اس کے آملہ سار کو ڈال کر

چار پہر کھل کریں۔

اب ایک جدا برتن میں موم سفید ۴ تولہ۔ سرسوں کا تیل ۱۰ تولہ ڈالیں۔ جب دونوں ایک ذات ہو جائیں ان میں تیار شدہ ڈوا ڈال کر نیچے آمار دیں اور برتن میں محفوظ کریں۔

فوائد

اس کے استعمال سے برص و بہتھی چھپ چھائیں کے داغ دھبے دور ہو جاتے ہیں۔ اور داد کے لیے بھی مفید دوا ہے۔ دن میں تین بار لگانا چاہیے۔

۱۵۹۔ ہونٹ اور ہاتھ پاؤں پھٹنے کی مجرب دوا

مولی بقدر نیم سیر زیزہ ریزہ کر کے پانی میں پکائیں۔ جب مکھن کی طرح گلی کر بن جاتے تو آتار لیں۔ اور دوسرے برتن میں موم سفید ۲ تولہ روغن گاؤ ۶ تولہ آگ پر رکھیں۔ جب مل جاتے تو نیچے آتار کر کتھ سفید ۳ تولہ کا فور ۹ ماشہ اور مولیوں کا گداختہ بقدر چھ تولہ ڈال کر مرہم بنالیں۔

فوائد و ترکیب استعمال

پاؤں پھٹ جائیں تو ان کی درزوں میں رات کو بھر کر باندھ دیا کریں۔ ہاتھ اور ہونٹوں پر دن میں چار دفعہ نیم گرم کر کے لگایا کریں کھلی ہو تو بہت دیر تک مالش کریں تین دن میں ہر قسم کے شقاق کے نشان مٹ جاتے ہیں۔ علاوہ اس کے ہر قسم کی خشکی بھی دور ہو جاتی ہے۔

۱۶۰ - زہری ہوا (وبائی مہتر) دور کرنے کی لاثانی گولیاں

یہ گولیاں وبائی بخار ہیضہ، طاعون وغیرہ کے ایام میں روزانہ استعمال کریں تو ہرگز وبائی مہتر (زہری ہوا) کا عمل و دخل نہیں ہوتا۔ علاوہ ازیں ایسے مہتر موسم میں مکانات میں اچھی طرح آگ سلگانا چاہئے۔ جب اچھی طرح مکان گرم ہو جائے۔ تو دوسرے دن بخرق گلاب اور سرکہ ہونن ایک ایک بوتل لے کر ان میں ہینگ بقدردیڑھ تولہ حل کر کے ٹائیس اور تمام دیواروں پر چھڑکیں۔

گولیاں یہ ہیں

مرکی - زہر مہرہ خطائی - زعفران - جوار ہر ایک دو تولہ - میخ کرنبوہ - پیدیتہ کاسفوف ہر دو ایک ایک تولہ - زمی تخم بھنگ - ناگیسرو گلاب کا زیرہ ہر ایک ۱۰ ماشہ (پوست شمشاد ۶ تولرات کو عرق بید مشک میں بیگوئیں۔ صبح کو مل کر عرق چھان لیں اور لودیات مندرجہ صدر کھل میں ڈال کر عرق ہذا کھل کر کے خشک کریں اور بقدردانہ خود گولیاں بنائیں۔ روزانہ خوراک ۱۰ رتی تا ۲ ماشہ

اگر عرق گلاب دس تولہ گولیوں کے ہمراہ پیا جائے تو اور بھی کثیر فائدہ ہوگا۔

وبائی ہیضہ کا مجرب علاج

یہ متعدی مرض سوائے انسان کے کسی حیوان کو لائق نہیں ہوتا۔ اس کی وساطت

ایک قسم کے نباتاتی باریک ٹیڑھے سے اجرام ہوا کرتے ہیں جن کو انگلش میں کالا را بیسی لائی کہتے ہیں۔ ہمارے ملک میں بدقسمتی سے بعض حصوں میں یہ مرض ہمیشہ گھر کتے رہتا ہے۔ اور خصوصاً کسی نہ کسی علاقہ میں مدامی دورہ رکھتا ہے۔ اس لیے اس کی مفصل حقیقت لکھنا ضروری سمجھا گیا۔

اسباب

یہ بیماری چھوت سے پیدا ہوتی ہے۔ جو مریض کے دست اور تھے اور دودھ وغیرہ اشیائے خوردنی سے تندرست اشخاص کے جسم میں داخل ہو کر باعثِ طلوعِ مرض ہوتی ہے۔

دست اور تھے کا مادہ بستر اور کپڑوں میں لگ کر مدت تک اس مرض کے زہر کو قائم رکھتا ہے۔ اس لیے نازک طبائع (ڈرپوک) لوگ جن کا ہاضمہ خراب ہو۔ وہ فوراً اس مرض میں مبتلا ہونے کو مستعد ہو جاتے ہیں۔

علامات

زمانہ سرایت و بامیں اول طبیعت ذرا سست ہوتی ہے۔ رفتہ رفتہ کاہلی۔ بے چینی اور دھشت کا غلبہ ہونے لگتا ہے۔ گاہے معمولی سار و سرد جسم میں گرانی محسوس ہو آرتی ہے۔ بعض اوقات مریض کو بیماری عارض ہونے کے ایک دن پہلے دو تین دست آجاتے ہیں جس سے اس کا حوصلہ اور بھی کمزور ہو جاتا ہے۔ اور اسی سے اکثر دن کو سوتے سوتے ایک اچانک بیماری کا حملہ شروع ہو جاتا ہے۔ ابتدا میں پیٹے کھائی ہوئی غذا خارج ہوتی ہے۔ پھر صرف پیچھے کی طرح کا پانی نکلتا ہے۔ ہاتھ پاؤں ایٹھنے لگتے ہیں۔ سرد ریٹ میں درد ہوتا ہے۔ پیاس کا غلبہ ہونے لگتا ہے۔ بیمار

پانی پیتے ہی تھے کر دیتا ہے۔

دوسرے درجے میں کمزوری بڑھ جاتی ہے۔ بے چینی اور گھبراہٹ کی زیادتی ہو جاتی ہے۔ اور درد شکم کی بکثرت شکایت ہوتی ہے۔

تیسرے درجے میں ضعف اور نقاہت بڑھ جاتی ہے اور تھکے اور دست بند ہو جاتے ہیں۔ سرو پینے آتے ہیں۔ جسم ٹھنڈا ہو جاتا ہے۔ آنکھوں کے گرد نیلیوں جیسے پڑ جاتے ہیں۔ چہرے پر مدنی چھا جاتی ہے۔

اگر دوسرے درجے کے درمیان میں مریض کا جسم گرم ہونے لگے۔ بلکہ بیمار کو بخار ہو جائے تو شرط یہ نچ جاتا ہے۔ ورنہ تیسرا درجہ واقعہ ہونے پر زندگی کی امید منقطع کر دینی چاہیے۔

علاج

دست اور تھکے بند کرنے کی دوا فوراً ہرگز نہ دیں۔ بلکہ ایسی حالت میں انہوں کو زہریے وہائی مادے سے پاک کرنے کے لیے کوئی تھکے یا دستوں کی دوا دینا چاہیے۔ ذیل کی دوا تھکانے میں بے نظیر ہے۔

گرم پانی تین پاؤں میں نمک لاہوری و ماشہ کے قریب ڈالیں اور دو تین تولہ سرکہ انگھڑی ملا کر پلا دیں۔ فوراً دو تین تھکے ہوں گے اور مددہ پاک و صاف ہو جائے گا۔

۱۶۱۔ نسخہ جات ہوشدرت مرض اور حفظ ما تقدم من مفید میں

پوست سماق دانہ۔ دھنیا۔ کنول گٹہ۔ الائچی خورد مددہ پوست۔ ہر چار ماشہ

زرخک۔ زہر مرہ خطائی۔ نابجیل دھیائی ہر ایک دو ماشہ۔ سب کو لمبوں کے رس میں کھل کر کے دو دو ماشہ کی گولیاں بنائیں۔

تندرستی قائم رکھنے کے لیے روزانہ ایک گولی کافی ہے مرض کی حالت میں دو دو گھنٹہ بعد ایک گولی دیں۔

۱۶۲ - مجرب نسخہ

پیارانگکا۔ اجوائن۔ کچور۔ چیتہ۔ فلفل دراز ہر ایک دو ماشہ۔ نیم کی جڑ کی پھیال و مرق۔ پودینہ۔ گندہ ہر ایک چار ماشہ۔ تلم چیروں کو باریک پیس کر بعد انانہ برانڈھی دو تولہ میں چار رتی کا فضل کر کے گولیاں بنائیں۔
خوراک دو سے چھ ماشہ تک ہمراہ عرق سونف۔

فوائد

یہ گولیاں دوشکم پچیش کو فی الفور تسکین دیتی ہیں اور دبا کے ایام میں خفا مانقہم کے لیے بھی مفید ہیں۔

مریض کو ایک گھنٹہ بعد اور ایک گولی دے کر بعد ازاں چھ سات گھنٹہ وقفہ دیں۔ اس حالت میں یقین ہے کہ بخار لاحق ہوگا۔ اور مرض کا غلبہ دور ہوگا۔
تندرست فقط ایک گولی صبح کو کھالے۔

۱۶۳ پیشاب بند ہو تو ذیل کا نسخہ از حد مفید ہے

کباب چینی ۴ ماشہ۔ خارخک ۶ ماشہ۔ تخم مونی ۲ ماشہ جو کب کر کے ۲۰ تولہ۔

پانی میں جوش دے کر آریں اور چھان کر اس میں ایک ماشہ شورہ قلمی حل کر کے پلا دیں۔
 ڈھساک کے پھول اور جھنگ کے پتے پانی میں پکا کر گرم گرم کر دوں اور شملنے
 کے مقام پر باندھیں۔

اگر پیٹ پھول گیا ہو

- ۱۶۲

سونف۔ لوگ ہر ایک سات ماشہ۔ پودینہ۔ الائچی خورد معہ پوست چار چار ماشہ
 پاؤ بھر پانی میں پکا کر جب نصف پانی رہے۔ چھان کر پلا دیں۔
 غذا اگر مرض طلب کرے تو انگور یا انار کا پانی ڈال کر مرغ کا شورہ پلا دیں۔

زہروں کے تریاق

- ۱۶۵

اگر مور کے پرتب کو کی طرح حلیم میں رکھ کر پتیں تو کم از کم چھ ماہ تک سانسپ نزدیک
 نہیں آتا۔ خواہ کیسے گھنے سانپوں والے جھگل میں سو رہیں۔ سانسپ سے بالکل صدمہ نہ پہنچے
 گا۔ یہ نسخہ سینکڑوں فقیروں کا آزمودہ ہے۔

۱۶۶ - بکری کے سم کا دھواں دینے سے گھر سے سانسپ بھاگ جاتا ہے۔ اگر نوشاؤ
 کو سرکہ میں حل کر کے سانسپ کے بل میں ڈالیں تو فوراً مر جائے۔

۱۶۷ - سانسپ کے زخم پر مینڈک کا پیٹ چاک کر کے باندھیں تو مار گزیدہ سے زہر
 کا اثر زائل ہو جاتا ہے۔

۱۶۸ - کاغذی لیوں کے تخم ۱۱ عدد - مرچ گول سفید ۲۱ عدد - مدار یعنی آگ کے پھول کا زیرہ تین ماشہ - لیوں کے رس میں گھس کر پلاویں - فوراً آرام ہوگا -

۱۶۹ - ذیل کی گولیاں سانپ کے کاٹے کا مجرب تریاق ہیں

جدوار - نیلا تھو تھا - پوست درخت سسوں جڑ و تخم اور پھول چاروں اجزا - چولانی کی جڑ ہر ایک دو ماشہ - زہر مہرہ - مغز تخم ازبڈ - مغز پیٹھہ - تھوم (اسن) ہر ایک چھ ماشہ - نارچیل دریائی کے پانی میں گولیاں بنائیں - خوراک دو ماشہ -

سرملع الاگر گولیاں

۱۷۰

مغز تخم جالگوٹہ - زعفران - کافور بھیم سینسی - فلفل سیاہ چاروں ہموزن - لیوں کاغذی کے رس میں گھس کر گولیاں بنائیں - ایک گولی چار رتی کی ایک ایک گھنٹہ کے بعد عرق کلاب سے کھلاویں - اگر مریض بے ہوش ہو تو عرق کلاب میں گھس کر سرمہ لگا دو فوراً ہوش میں آئے گا -

پچھو

۱۷۱ - جس مکان میں بہت ہوں گندھک اور تخم مولی ہموزن جو کوب کر کے دھواں دیں تمام پچھو جھاگ جائیں گے -

۱۷۲ - پچھو کے کاٹے ہوتے مقام پر پھپکی کوٹ کر بانھیں - فوراً تمام زہر جذب

کر لے گی۔

ذیل کی گولیاں بچھڑکے کاٹے ہوئے مریض کو کھلائیں۔ فوراً صحت یاب ہوگا۔
تخم کونج - بیخ حنظل - سہاگہ - عقوقر جاہر ایک چھہ ماشہ - برگ بھنگ ۳ ماشہ - پیاز کے
پانی میں کھول کر کے ۳ گولیاں بنائیں چار چار گھنٹہ بعد ایک خوراک پانی سے دیں۔

بھڑکے علاج

۱۶۴-

کاٹے ہوئے مقام پر مندرجہ ذیل ضماد کریں۔
سیھی - اچور - انگور کی لکڑی کی راکھ - ہڑتال سرخ یا طبقی - نوشادر پانچوں لے
کر سرکہ میں کھول کر کے نیم گرم پے در پے ضماد کرتے جائیں۔
مندرجہ ذیل نسخہ طلبا بھی بچھڑکے اور بھڑکے ڈسے ہوئے مقام پر لگانا بالخاصیت

مفید ہے۔

خاکستر پیاز - بادام تلخ کا مغز - انجیر خام - مردار سنگ - پورہ ارنی - نیلا تھوٹھا -
مغز بنولہ ہر ایک مساوی لے کر شہد میں کھول کر کے طلا کریں نصف گھنٹہ بعد نیم کی پتی
کے گرم پانی سے دھو کر دوبارہ نیم گرم طلا کریں۔ تمام زہر خارج ہوگا

سگ دیوانہ کا مجرب علاج

۱۶۵-

زخم میں نیلا تھوٹھا - نوشادر بچونا اور لال مرج چاروں سپیس کر بھریں اور

اوپر مضبوط باندھیں۔ تاکہ اندر سے زخم گہرا ہو اور تمام مواد ٹپکتا رہے۔

۱۷۷ - اگر مرغیاں دست یاب ہوں تو فوراً مرعی کا پیٹ چاک کر کے کتے کے کاٹے ہوئے مقام پر باندھیں۔ ایک گھنٹہ بعد اور ایک مرعی یونہی باندھیں۔ حتیٰ کہ چار پہر میں چھ سات مرغیاں استعمال کریں تو ہرگز ہرگز زہر کی سرایت نہ ہوگی۔

۱۷۸ - جب کٹا کاٹ کھائے اسی وقت کلونجی، ماشہ ہمراہ بیس تولہ پانی پیاز سفید کے کھلاویں۔ اکسیر ہے مندرجہ ذیل گولیاں تین ماہ تک لگاتا رکھلاتے رہیں۔ سبک دیوانہ کے زہر کا اثر جانا رہے گا۔

۱۷۹ - تخم نیل۔ قسطخ۔ مرہی۔ تخم جبر ہر ایک دو تولہ۔ کچلہ کا سفوف۔ ہینگ ہر دو ایک ایک تولہ۔ برگ نازک اسوڑہ تازہ بیس تولہ گھوٹ کر تین تین ماشہ کی گولیاں بنائیں ایک گولی صبح ایک شام ہمراہ عرق گاؤ زبان دیا کریں۔

۱۸۰ - اس مریض کو پانی سے بچے نظر آتے ہیں۔ اگر اس کو کفتار یعنی بچو کے چپٹے کے برتن میں پانی پلائیں تو مطلق پانی سے خوف نہیں کرنا۔ یا کسی نئے کے ذریعہ سے پانی پلانا چاہتے۔ پانی نہ پینے سے بھی مرض کا جلد غلبہ ہوتا ہے۔

زہر شکھیہ کی علامات و علاج

بہت سی تے جاری ہوتی ہے۔ درد شکم۔ پیاس کی شدت۔ سر کا بھاری ہونا۔ زبان سیاہی مائل ہو جاتی ہے۔ سینہ اور جگر میں سوزش۔ گلہے تے میں خون بھی آتا ہے۔ خون کی دست جاری ہو جاتے ہیں۔ اس وقت امید زلیست کم ہو جاتی ہے۔

اعضاء اینٹھنے لگتے ہیں۔ بیہوشی طاری ہو جاتی ہے۔ بالکل جسم کی سدھ بدھ نہیں رہتی۔ مگر پھر بھی تے اور دست برابر جاری ہو جاتے ہیں۔ پیشاب بند ہو جاتا ہے۔ بے عینیت اور تشنگی و مدہوشی دم بدم بڑھا کرتی ہے۔

علاج

سنگھیا کی علامات معلوم کرتے ہی گائے کا دودھ اور گھی بکثرت پلائیں۔ تاکہ تے کھل کر ہو جائے اور مریض کو بالکل نہ سونے دیں۔ شدت پیاس کی حالت میں مصری کے شربت میں گائے کا گھی یا مکھن بکثرت پلائیں۔

نسخہ

۱۸۱۔ کتھ سفید نیم گرم پانی کے ایک گلاس میں دو تولہ گھول کر پلاویں۔ زہر کا اثر زائل کتاب ہے۔

سریع الاثر نسخہ

۱۸۲۔

کافور، مخزنم کنار (بیر) زیرہ گلاب۔ بیخ کیلا ہر ایک چھ ماشہ سفوف کر کے بڑ کی گولہ چار پانچ تولہ کے کر سیر بھر پانی میں پکائیں۔ جب نصف پانی رہ جائے پھان کر مہری حل کریں اور سفوف مندرجہ بالا کے ساتھ پلاویں۔

زہر دھتورہ

علامات

چکر آتا ہے۔ آنکھوں میں تاریکی چھا جاتی ہے مریض کے روبرو کئی قسم کے

خشرات الارض اٹتے نظر آیا کرتے ہیں۔ مجنونانہ حرکات کرتا ہے۔ گاہے ہنستا اور گاہے خود بخود رونے لگتا ہے۔

علاج

فی الفور گرم پانی اور تل کاتیل اور قدرے نمک حل کر کے پلاویں تاکہ کھل کر تھے ہو جائے۔ بعد ازاں مندرجہ ذیل گولیاں دودھ گلہے کے ساتھ چار چار گھنٹہ بعد کھلاتے رہیں۔ پوست یخ انار۔ درونج عقرنی۔ ہینگ بریاں ہر ایک دو تولہ مغز بنولہ دس تولہ۔ پیاس کے پتوں کا پانی نکال کر سب پیس کر گولیاں بنائیں۔ ۴ ماشر ہر دفعہ دیں مریض کو سونے نہیں دینا چاہیے۔

جھا لگوڑہ کی علامتیں و علاج

بہت کثرت سے دست آتے ہیں درد اور سچپس کی شدت ہوتی ہے۔
گھراہٹ اور بے چینی بہت بدحواس کر دیتی ہے۔ پیاس کا نہایت غلبہ ہوتا ہے۔

علاج

اگر تھوڑا عرصہ زہر کھائے ہوئے ہو تو گرم پانی سر کر اور روغن زرد و نمک ڈال کر بہت بڑا برتن بھر کر پلاویں تاکہ تھے ہو کر جھا لگوڑہ دفع ہو۔ اگر دیر ہوئی ہو اور دستوں نے بے حال کر دیا ہو۔ تو مندرجہ ذیل دوا دو گھنٹہ بعد پلاتے جائیں۔ بشیرہ خرفہ۔ بشیرہ مغز خیار لعاب اسپنول۔ لعاب کیترا۔ بیوں کا رس ہر ایک ۲ تولہ۔ رب بھی و رب سیدہ بن تمہارہ۔ سب کو حل کر کے ملا دوس۔ زیادہ خشک اور وضعہ۔ کہتا ہے۔ تو دودھ میں کھن حل

کر کے پلاتے رہیں۔ تمام چیزیں ٹھنڈی پلائیں۔

حشرات الارض دور کرنے کی ادویات

۱۸۵۔ مور کے پر اور بارہ بیگے کاسینک سفوف کر کے آگ پر دھواں کریں۔ تو سانپ بھاگ جاتے ہیں۔

۱۸۶۔ جنگلی پیاز بھی تمام گھروں میں جا بجا پھیلا دین تو سانپ کا خدشہ نہیں رہتا۔

۱۸۷۔ اگر ایک بچھو بکر کر آگ میں ڈالیں تو اس کے دھوئیں سے تمام بچھو بھاگ جائیں گے۔

۱۸۸۔ بالونہ اور حنظل پانی میں جوش دے کر درو دیوار پر چھڑکنے سے بچھوؤں سے گھر پاک ہو جاتا ہے۔

۱۸۹۔ آفتابن و کھونجی کو پانی میں جوش دے کر درو دیوار پر چھڑکیں تو پست و مچھر بھاگتے ہیں۔

۱۹۰۔ نوشادر و ہڑمال طبعی کے دھواں دینے سے بھی مچھروں کا نام و نشان نہیں رہتا۔

۱۹۱۔ پارہ اور گھونچے سفید کاسفوف سر میں یا کپڑے میں ڈالنے سے جوئیں مر جاتی ہیں۔


۱۹۲۔ زنگار اور کنگی ہوزن پانی میں پکائیں اور وہ پانی تمام گھر میں چھڑکنے سے مکھیاں دور ہو جاتی ہیں۔

۱۹۳۔ کنیر کے جوشانے اور گندھک کے دھوئیں سے کھٹل نابود ہو جاتے ہیں۔


۱۹۴۔ ہینگ کو پانی میں گھول کر چھڑکیں تو چیونٹیاں بھاگ جائیں گی۔

۱۹۵۔ کچور کا دھواں دینے سے بھی چیونٹیاں اور چیونٹے نہیں رہتے۔

اُردو کے شاگفتہ ادب میں دو متمیز اضافے
 عسکری زندگی کی دلچسپ رُوداد
 اشفاق حسین کے شاگفتہ قلم سے



برجھٹا ایڈیشن
 ۲۲/۰ روپے



برجھٹا ایڈیشن
 ۳۶/۰ روپے

ادارہ مطبوعات سلیمانی

رحمان مارکیٹ، غزنی سٹریٹ، اُردو بازار، لاہور-۲

تصانیف

استاذ الحکماء حکیم محمد سعید اللہ

بیسویں صدی کے اہم ترین طبی تصنیف

کنز المجربات

۳ حصے

یہ کتاب تعریف و تعارف سے مستثنیٰ ہے۔ فنِ حکمت سے ذرا سی شد بڑھنے والا شخص بھی اس کتاب کو ایک عزیز دوست کے طور پر پہچانتا ہے۔ استاذ الحکماء نے علم الامراض کی بے پناہ دستوں اور بہترین تجربیات کو گہرائیوں کو اتھانے سلیس اور سادہ زبان میں اس طرح بیان کیا ہے جیسے دریا کوڑہ میں بند کر دیا ہو۔ اس کتاب کے مطالعہ کے بعد بلا مبالغہ لاکھوں افراد اپنا اور اپنے احباب کا علاج کر چکے ہیں اور ہزاروں افراد نے حکمت کو بطور پیشہ اختیار کیا ہے۔ اگر آپ قدر تصنیف کو محنت افزا فہم کے طور پر اس کا ایک نسخہ لندہ لائبریری نے محفوظ کر لیا ہے۔ طبیب حضرات، کم تعلیم یافتہ اصحاب، بطرحہ امداد سے خالہ وڈراڈ قریوں میں بننے والے اصحاب اور خانہ دار مستورات کے لیے یکساں مفید ہے۔ سر سے پاؤں تک تمام امراض کو کہ تشریح، اسباب، علامات اور مجرب المجربات نسخے۔ ہر حصہ اپنے جگہ ایک مستقل کتاب۔

ند اول ۵۳۹ نسخہ جات، جلد دوم ۳۶۳ نسخہ جات، جلد سوم ۵۷۸ نسخہ جات

جدید ترین معلومات کی روشنی میں

جانوروں کی خوراک اور نگہداشت

ڈاکٹر محمد آفتاب خاں اسٹنٹ پروفیسر
ذری یونیورسٹی فیصل آباد

اس کتاب میں

جانوروں کی خوراک نظام انہضام، خوراک دینے کا طریقہ،
سانڈ کی خوراک کی اہمیت اور مختلف قوت بخش آمیزے تندرست
پچھڑوں کی پیدائش کے بارے میں عام ہدایات اور پرورش کے مختلف
طریقے۔ جانوروں کو فرہ کرنے کی اہمیت اور معاشی فوائد۔

جدید ترین معلومات کی روشنی میں بہانہ نغیب کے تصنیف

کلیات نفیسی

علامہ بہان الدین نغیب کے مشہور ترین کتاب "نفیسی"

کا ترجمہ و شرح ایسے کے ایڈیٹر طبیبہ کالج دہلی کے سابق پرنسپل اور نامور
طبیب علامہ کبیر الدین نے کیا ہے۔ طب جیسے دشوار گزار علم کو جاننے کے
لیے ہر طبیب کے لیے اس کا مطالعہ ضروری ہے۔